

MONITORAGGIO E VALUTAZIONE
DEL SERVIZIO SCOLASTICO
Anno scolastico 2022/23

TABULAZIONE DEI DATI
E RELAZIONE CONCLUSIVA



a cura della Commissione NIV

Bellaria Marco
Bertani Francesca
Ceruti Silvana
Colombini M. Elena
Falabretti Luigina
Garagiola Simonetta
Paganini Marina
Pelizzari Sabrina
Salmoiraghi Sabina

Marcallo con Casone, 30 giugno 2023

1. Introduzione	3
2. Metodologia per l'elaborazione dei dati	3
3. Definizione della soglia di significatività, di obiettivi e soglie critiche.....	4
4. Risposta dell'Utenza	Errore. Il segnalibro non è definito.
5. Analisi dei Questionari per il Monitoraggio e la Valutazione del Servizio	7
5.1 Scuole Primarie	7
5.1.1 QUESTIONARI FAMIGLIE.....	7
5.1.2 QUESTIONARI DOCENTI.....	8
5.1.3 QUESTIONARI STUDENTI	8
5.2 Scuole Secondarie	21
5.2.1 QUESTIONARI FAMIGLIE.....	21
5.2.2 QUESTIONARI DOCENTI.....	21
5.2.3 QUESTIONARI STUDENTI	21
5.3 Personale ATA.....	37
6. Obiettivi raggiunti e ambiti di miglioramento	38
Allegato 1 - Tabulati dei Questionari di Valutazione del Servizio	40
Allegato 2 - Verbalizzazioni delle annotazioni ai Questionari di Valutazione del Servizio.....	71
Allegato 3 - Tabulati dei Questionari di Valutazione delle Attività di ampliamento dell'Offerta Formativa ¹	77

MONITORAGGIO E VALUTAZIONE DEL SERVIZIO SCOLASTICO

Anno scolastico 2022/2023 RELAZIONE CONCLUSIVA

1. INTRODUZIONE

La rilevazione della soddisfazione dell'Utenza dall'anno scolastico 2022/2023 è stata svolta on-line, utilizzando un modulo di Google che permettesse la raccolta delle risposte ed il loro filtraggio.

Rispetto al precedente anno scolastico sono stati modificati i questionari dei docenti, togliendo il riferimento alla valutazione della DID.

Secondo una prassi ormai consolidata **Questionari destinati alle famiglie** sono stati somministrati solo ad alcune classi campione: per la scuola primaria, la rilevazione ha riguardato le famiglie degli alunni del 1[^], 3[^] e 5[^] anno; per la scuola secondaria la rilevazione ha riguardato le famiglie del 1[^] e del 3[^] anno. Tale decisione riflette la volontà della Commissione Qualità di differenziare la rilevazione della soddisfazione in entrata, in itinere e in uscita dall'ordine di scuola.

I **Questionari per gli studenti** come nel precedente anno sono stati somministrati agli alunni delle classi quinte della Scuola Primaria e delle classi 1[^]e 3[^] della Scuola Secondaria.

Tutti i **Questionari**, sono somministrati on-line, utilizzando il sito istituzionale della scuola.

Non sono stati somministrati i:

- Questionari di Valutazione Visite e Viaggi
- Questionari relativi al servizio mensa, il cui servizio è gestito dalle Amministrazioni Comunali; le verbalizzazioni relative al gradimento della mensa da parte dell'Utenza sono state raccolte e consegnate alle Commissioni Mensa dei singoli plessi.

Per costruire serie storiche di dati confrontabili in grado di evidenziare l'evoluzione nel tempo della soddisfazione dell'Utenza in funzione delle azioni di miglioramento, adottate nell'ambito del Sistema di Valutazione d'Istituto, è stata mantenuta la struttura dei questionari impostata nell'anno 2003/2004, basata su domande a risposta chiusa con possibilità di scelta tra 5 gradi di soddisfazione (tabella 1) e con possibilità di verbalizzazioni aperte:

Tabella 1

<i>Grado di soddisfazione</i>	<i>Corrispondente al giudizio</i>
1	Insufficiente
2	Scarso
3	Sufficiente
4	Buono
5	Ottimo

2. METODOLOGIA PER L'ELABORAZIONE DEI DATI

La tabulazione dei dati dei Questionari è stata effettuata tramite l'apposito foglio elettronico elaborato dalla Commissione Informatica nell'anno 2003/2004. Il software consente l'elaborazione automatica dei dati tabulati sulla base delle seguenti funzionalità:

- conteggio automatico delle schede valide;
- somma automatica dei punteggi ottenuti per ogni quesito, secondo la seguente scala di valori¹: al giudizio "insufficiente" si attribuisce punteggio 2; al giudizio "scarso" si attribuisce punteggio 4; al

¹ Tale scala di valori è stata adottata per poter successivamente rapportare la media aritmetica calcolata ad una scala di punteggi da 1 a 10, rendendo i risultati dell'elaborazione più facilmente comprensibili e interpretabili.

giudizio “*sufficiente*” punteggio 6; al giudizio “*buono*” punteggio 8; al giudizio “*ottimo*” punteggio 10;

- calcolo dell’adeguatezza dei compiti assegnati come media sul totale delle risposte ottenute;
- calcolo automatico, per ogni quesito, della media aritmetica dei punteggi ottenuti e della relativa deviazione standard (la media e la deviazione standard risultano espresse in una scala da 1 a 10).
- calcolo della media aritmetica generale per ogni tipologia di questionario (ottenuta come media aritmetica dei valori medi calcolati per ogni quesito);
- elaborazione automatica di un foglio di riepilogo con il dettaglio dei valori medi per ogni plesso;
- costruzione automatica dei grafici a barre che visualizzano i risultati raggiunti.

È stato calcolato il *coefficiente di variazione percentuale*² (C.V.%) per tutte le voci analizzate: un C.V. del 30% corrisponde ad una deviazione standard superiore a 2,2. Per tale ragione, sono state esaminate nel dettaglio le voci in cui la deviazione standard è superiore a tale valore limite.

I risultati dell’elaborazione dei Questionari, illustrati nella presente relazione, tengono conto anche delle annotazioni³ che l’Utenza ha riportato nei questionari e dell’analisi comparativa tra le valutazioni delle diverse parti interessate.

3. DEFINIZIONE DELLA SOGLIA DI SIGNIFICATIVITÀ, DI OBIETTIVI E SOGLIE CRITICHE

I risultati della rilevazione della soddisfazione dell’Utenza sono considerati significativi se la risposta è pari o superiore al 61% per categoria; la scelta di tale soglia dipende dalla decisione di somministrare i questionari ad un campione e non alla totalità dell’Utenza.

La valutazione della soddisfazione dell’Utenza, riguardo agli aspetti del servizio monitorati, è effettuata secondo la griglia di valori limite riportata in tabella 2

I valori limite in essa indicati costituiscono gli obiettivi misurabili con cui sono stati correlati i punteggi medi ottenuti dall’elaborazione dei Questionari.

Tabella 2

Valutazione risultati	Valore limite
Obiettivi di eccellenza	> = 8,00 in 3 plessi
Obiettivi raggiunti	> = 7,00 in 3 plessi
Obiettivi parzialmente raggiunti	> = 7,00 solo in 2 plessi
Obiettivi non raggiunti	< = 7,00 in 2 o 3 plessi
<i>Soglie di intervento</i>	
Soglia di attenzione	< = 6,50
Soglia critica	< = 6,00

La valutazione dei risultati secondo i parametri indicati in tabella 2 viene effettuata sia per l’Istituto nel suo complesso distinguendo tra Scuole Primarie e Scuole Secondarie, sia a livello di singolo plesso.

Per *soglia di attenzione* si intende un valore limite al di sotto del quale occorre intervenire con un’azione preventiva, finalizzata ad evitare che il grado di soddisfazione dell’Utenza scenda in prossimità della soglia critica.

Per *soglia critica* si intende un valore limite al di sotto del quale si verifica una non conformità e occorre intervenire con un’azione correttiva.

Gli interventi conseguenti, cioè azioni preventive e correttive, sono programmati ed attuati, a seconda della criticità, a livello di intero Istituto o di singolo plesso.

In caso di risultati parzialmente o totalmente raggiunti si pianificano *azioni di miglioramento* mirate ad elevare, nell’anno scolastico successivo, il grado di soddisfazione dell’Utenza.

Si precisa che alcuni aspetti del servizio scolastico monitorati tramite i Questionari all’Utenza non sono sotto il diretto controllo dell’Istituto, ma dipendono, in tutto o in parte, da Enti o soggetti esterni (ad esempio, la partecipazione dei genitori alle iniziative scolastiche ...).

2 C.V. % = ((deviazione standard)/(media))* 100. Valori bassi del coefficiente di variazione percentuale esprimono una media rappresentativa, essendoci una dispersione non elevata.

3 Le verbalizzazioni delle annotazioni dell’Utenza sono riportate in allegato.

4. RISPOSTA DELL'UTENZA

La risposta dell'Utenza ai Questionari di Valutazione del Servizio è stata complessivamente positiva: i questionari restituiti raggiungono mediamente il **76% (+39%)** dell'Utenza coinvolta, dato che rende significative delle risposte.

La tabella 3 riporta il dettaglio della risposta dell'Utenza per categoria di Utenti e per plesso.

Tabella 3

	Plesso	Consegnati	Validi	Bianche	Totale Restituiti	% risposta
ATA	Totale	27	17	0	17	63%
DOCENTI	Primaria Boffalora	24	20	0	20	83%
	Primaria Marcallo	37	50	0	50	135%
	Primaria Mesero	27	25	0	25	93%
	Secondaria Boffalora	23	22	0	16	70%
	Secondaria Marcallo	29	27	0	27	93%
	Secondaria Mesero	23	17	0	17	74%
	FAMIGLIE	Primaria Boffalora	86	51	0	51
Primaria Marcallo		164	79	0	79	48%
Primaria Mesero		130	76	0	76	58%
Secondaria Boffalora		73	43	0	43	59%
Secondaria Marcallo		129	92	0	92	71%
Secondaria Mesero		79	55	0	55	70%
STUDENTI		Primaria Boffalora	25	42	0	42
	Primaria Marcallo	59	58	0	58	98%
	Primaria Mesero	45	55	0	55	122%
	Secondaria Boffalora	73	77	0	77	105%
	Secondaria Marcallo	129	79	0	79	61%
	Secondaria Mesero	79	76	0	76	96%
	TOTALE		1261	961	0	955

La tabella 4 mette a confronto la risposta dell'Utenza ai Questionari di Valutazione del Servizio negli ultimi quattordici anni scolastici.

Tabella 4

	a.s. 2008 /09	a.s. 2009 /10	a.s. 2010 /11	a.s. 2011 /12	a.s. 2012 /13	a.s. 2013 /14	a.s. 2014 /15	a.s. 2015 /16	a.s. 2016 /17	a.s. 2017 /18	a.s. 2018 /19	a.s. 2019 /20	a.s. 2020 /21	a.s. 2021 /22	a.s. 2022 /23
ATA	87%	94%	100%	92%	100%	88%	89%	81%	45%	68%	50%	42%	33%	26%	63%
Docenti Pri- maria	65%	80%	70%	90%	79%	78%	79%	72%	71%	86%	71%	93%	53%	63%	108%
Docenti Se- condaria	85%	96%	96%	88%	98%	75%	82%	61%	79%	74%	48%	57%	57%	66%	80%
Famiglie Primaria	68%	68%	70%	74%	81%	76%	75%	87%	75%	87%	83%	57%	34%	25%	54%
Famiglie Secondaria	83%	91%	80%	86%	89%	84%	77%	89%	83%	64%	86%	46%	17%	39%	68%
Studenti Secondaria	100%	100%	88%	100%	//	96%	92%	95%	89%	99%	94%	27%	22%	32%	83%
Studenti Primaria				98%	99%	97%	99%	82%	98%	99%	98%	75%	58%	53%	120%
TOTALE	81%	83%	80%	89%	87%	84%	81%	86%	82%	91%	84%	49%	29%	37%	76%

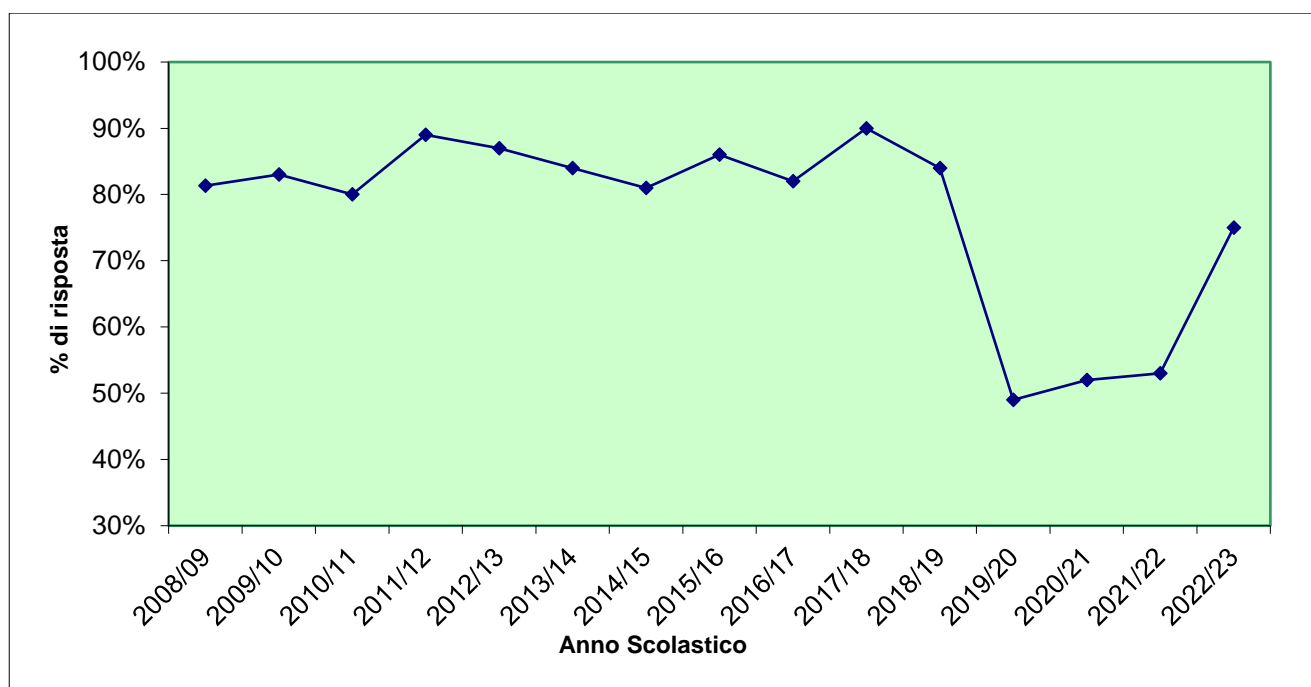


Figura 1 - Andamento temporale della risposta dell'Utenza ai Questionari di Valutazione

È evidente una netta ripresa nelle risposte, rispetto al precedente anno scolastico in cui la modalità di somministrazione era la medesima; la percentuale di risposte è del 76% che è in parte inficiata dalle risposte di quattro categorie che sono superiori al numero di utenti a cui il questionario era rivolto.

5. ANALISI DEI QUESTIONARI PER IL MONITORAGGIO E LA VALUTAZIONE DEL SERVIZIO

Come indicato nel Capitolo 2, oltre all'analisi generale sui risultati dell'elaborazione, sono stati esaminati nel dettaglio i dati che presentavano una deviazione standard superiore al 2,2 (C.V.% > 30%).

5.1 SCUOLE PRIMARIE

5.1.1 QUESTIONARI FAMIGLIE

La percentuale dei questionari compilati dalle famiglie è pari al **54%** (+29%) dell'Utenza, in netto miglioramento rispetto la precedente valutazione.

I genitori manifestano una buona soddisfazione per il servizio offerto con un punteggio medio di **8.49** (Primaria di Boffalora 8,57; Primaria di Marcallo 8,41 e Primaria di Mesero 8,50).

Tutti gli obiettivi sono raggiunti, di cui **8 con l'eccellenza**

1. "Piacere dimostrato dal bambino nel frequentare la scuola"
2. "Preparazione ricevuta da vostro figlio"
3. "Disponibilità degli insegnanti a incontrare i genitori"
4. "Attenzione riservata agli aspetti educativi"
5. "Chiarezza delle informazioni sull'andamento scolastico"
6. "Chiarezza delle informazioni sul programma"
7. "Tempestività e trasparenza delle informazioni sul servizio scolastico"
8. "Rapporto con i docenti"

Le risultanze di questo questionario dimostrano che ancora una volta l'attuale organizzazione scolastica, in tutte le sue componenti, incontra pienamente il favore delle famiglie coinvolte.

5. 1.2 QUESTIONARI DOCENTI

La percentuale dei questionari compilati dai docenti della scuola primaria è del **108%** (+45) la percentuale è superiore al 100% perché in una sede sono state espresse 13 risposte in più rispetto al numero dei docenti in servizio

Il grado medio di soddisfazione è di **8.68** (Boffalora 8.63, Marcallo 8.84 e Mesero 8.56)

La soddisfazione dell'Utenza è elevata poiché **tutti** gli altri obiettivi raggiungono **l'eccellenza**

5. 1.3 QUESTIONARI STUDENTI

La percentuale dei questionari compilati dagli studenti è del **120%** (+57%), la percentuale è superiore al 100% perché da due sedi sono pervenute risposte superiori al numero di alunni coinvolti nell'indagine. La soddisfazione pari al **8.67** (Primaria di Boffalora 8.47; Primaria di Marcallo 8.63 e Primaria di Mesero 8,92).

Il livello di **eccellenza** viene raggiunto da **tutti** gli obiettivi, la soddisfazione degli studenti è quindi elevata

Questionari Famiglie Scuola Primaria

	1. Piacere dimostrato da vostro/a figlio/a nel frequentare questa scuola	2. Preparazione finora ricevuta da vostro figlio/a	3. Attenzione riservata agli aspetti educativi	4. Disponibilità degli insegnanti a incontrare i genitori	5. Chiarezza delle informazioni su:		6. Compiti				7. Tempestività e trasparenza delle informazioni sul servizio scolastico	8. Rapporti con i docenti	9. Rapporti con la direzione
					A. programma	B. andamento scolastico	% di genitori che valutano i compiti Pochi	% di genitori che valutano i compiti Adeguati	% di genitori che valutano i compiti Troppi	Adeguatezza compiti			
GENITORI PR. BOF-FALORA TUTTI	media	media	media	media	media	media	%	%	%	media	media	media	media
	8,67	8,47	8,75	9,29	8,51	8,71	5,88	80,39	13,73	8,04	8,12	8,90	8,28
	<i>Dev. Stand.</i>	<i>Dev. Stand.</i>	<i>Dev. Stand.</i>	<i>Dev. Stand.</i>	<i>Dev. Stand.</i>	<i>Dev. Stand.</i>					<i>Dev. Stand.</i>	<i>Dev. Stand.</i>	<i>Dev. Stand.</i>
	1,17	1,35	1,43	1,11	1,53	1,42					1,22	1,39	1,60
	C.V.	C.V.	C.V.	C.V.	C.V.	C.V.					C.V.	C.V.	C.V.
	13%	16%	16%	12%	18%	16%					15%	16%	19%
GENITORI PR. MAR-CALLO TUTTI	media	media	media	media	media	media	%	%	%	media	media	media	media
	8,43	8,68	8,38	8,94	8,35	8,35	1,27	77,22	21,52	8,10	8,10	8,63	8,08
	<i>Dev. Stand.</i>	<i>Dev. Stand.</i>	<i>Dev. Stand.</i>	<i>Dev. Stand.</i>	<i>Dev. Stand.</i>	<i>Dev. Stand.</i>					<i>Dev. Stand.</i>	<i>Dev. Stand.</i>	<i>Dev. Stand.</i>
	1,38	1,10	1,43	1,09	1,14	1,52					1,27	1,21	1,52
	C.V.	C.V.	C.V.	C.V.	C.V.	C.V.					C.V.	C.V.	C.V.
	16%	13%	17%	12%	14%	18%					16%	14%	19%
GENITORI PR. MESERO TUTTI	media	media	media	media	media	media	%	%	%	media	media	media	media
	8,61	8,92	8,47	9,11	8,37	8,61	3,95	76,32	19,74	7,63	8,42	8,92	7,95
	<i>Dev. Stand.</i>	<i>Dev. Stand.</i>	<i>Dev. Stand.</i>	<i>Dev. Stand.</i>	<i>Dev. Stand.</i>	<i>Dev. Stand.</i>					<i>Dev. Stand.</i>	<i>Dev. Stand.</i>	<i>Dev. Stand.</i>
	1,65	1,14	1,21	1,19	1,51	1,45					1,18	1,32	1,69
	C.V.	C.V.	C.V.	C.V.	C.V.	C.V.					C.V.	C.V.	C.V.
	19%	13%	14%	13%	18%	17%					14%	15%	21%

MEDIA GENERALE

8,57

8,41

8,50

	1. Piacere dimostrato da vostro/a figlio/a nel frequentare questa scuola	2. Preparazione finora ricevuta da vostro figlio/a	3. Attenzione riservata agli aspetti educativi	4. Disponibilità degli insegnanti a incontrare i genitori	5. Chiarezza delle informazioni su:		6. Compiti				7. Tempestività e trasparenza delle informazioni sul servizio scolastico	8. Rapporti con i docenti	9. Rapporti con la direzione
					A. programma	B. andamento scolastico	% di genitori che valutano i compiti Pochi	% di genitori che valutano i compiti Adeguati	% di genitori che valutano i compiti Troppi	Adeguatezza compiti			
GENITORI PR. BOFFALORA CLASSI I	media	media	media	media	media	media	%	%	%	media	media	media	media
	9,14	8,57	9,29	9,29	8,43	9,00	7,14	92,86	0,00	9,29	8,29	9,29	8,43
	<i>Dev. Stand.</i>	<i>Dev. Stand.</i>	<i>Dev. Stand.</i>	<i>Dev. Stand.</i>	<i>Dev. Stand.</i>	<i>Dev. Stand.</i>					<i>Dev. Stand.</i>	<i>Dev. Stand.</i>	<i>Dev. Stand.</i>
	1,25	1,18	1,22	0,96	1,55	1,25					1,28	0,96	1,12
	C.V.	C.V.	C.V.	C.V.	C.V.	C.V.					C.V.	C.V.	C.V.
	14%	14%	13%	10%	18%	14%					15%	10%	13%

MEDIA GENERALE

8,90

GENITORI PR. BOFFALORA CLASSI III	media	media	media	media	media	media	%	%	%	media	media	media	media
	8,90	8,90	8,80	9,70	9,00	8,80	0,00	80,00	20,00	8,50	8,50	9,20	8,74
	<i>Dev. Stand.</i>	<i>Dev. Stand.</i>	<i>Dev. Stand.</i>	<i>Dev. Stand.</i>	<i>Dev. Stand.</i>	<i>Dev. Stand.</i>					<i>Dev. Stand.</i>	<i>Dev. Stand.</i>	<i>Dev. Stand.</i>
	0,99	0,99	0,98	0,71	1,00	1,17					0,87	0,98	1,16
	C.V.	C.V.	C.V.	C.V.	C.V.	C.V.					C.V.	C.V.	C.V.
	11%	11%	11%	7%	11%	13%					10%	11%	13%

8,90

GENITORI PR. BOFFALORA CLASSI V	media	media	media	media	media	media	%	%	%	media	media	media	media
	8,00	7,88	8,24	8,82	8,00	8,35	11,76	70,59	17,65	7,06	7,53	8,24	7,65
	<i>Dev. Stand.</i>	<i>Dev. Stand.</i>	<i>Dev. Stand.</i>	<i>Dev. Stand.</i>	<i>Dev. Stand.</i>	<i>Dev. Stand.</i>					<i>Dev. Stand.</i>	<i>Dev. Stand.</i>	<i>Dev. Stand.</i>
	0,97	1,60	1,80	1,38	1,81	1,71					1,29	1,80	2,08
	C.V.	C.V.	C.V.	C.V.	C.V.	C.V.					C.V.	C.V.	C.V.
	12%	20%	22%	16%	23%	21%					17%	22%	27%

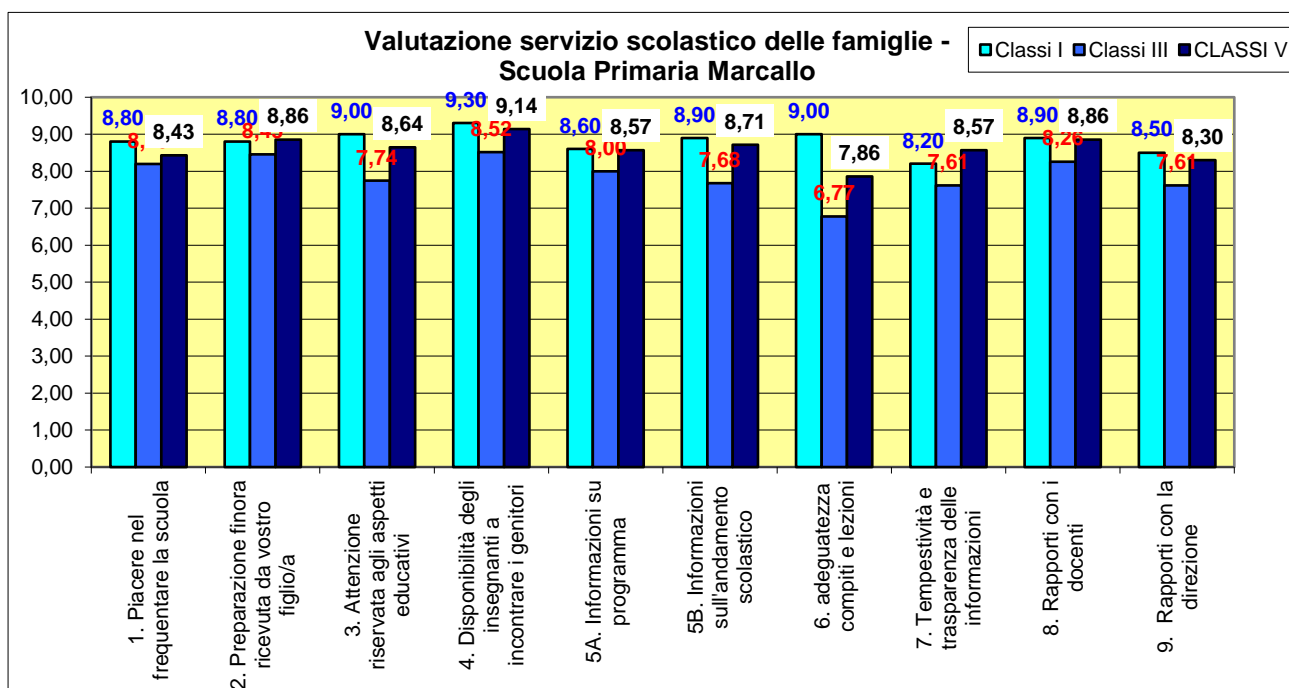
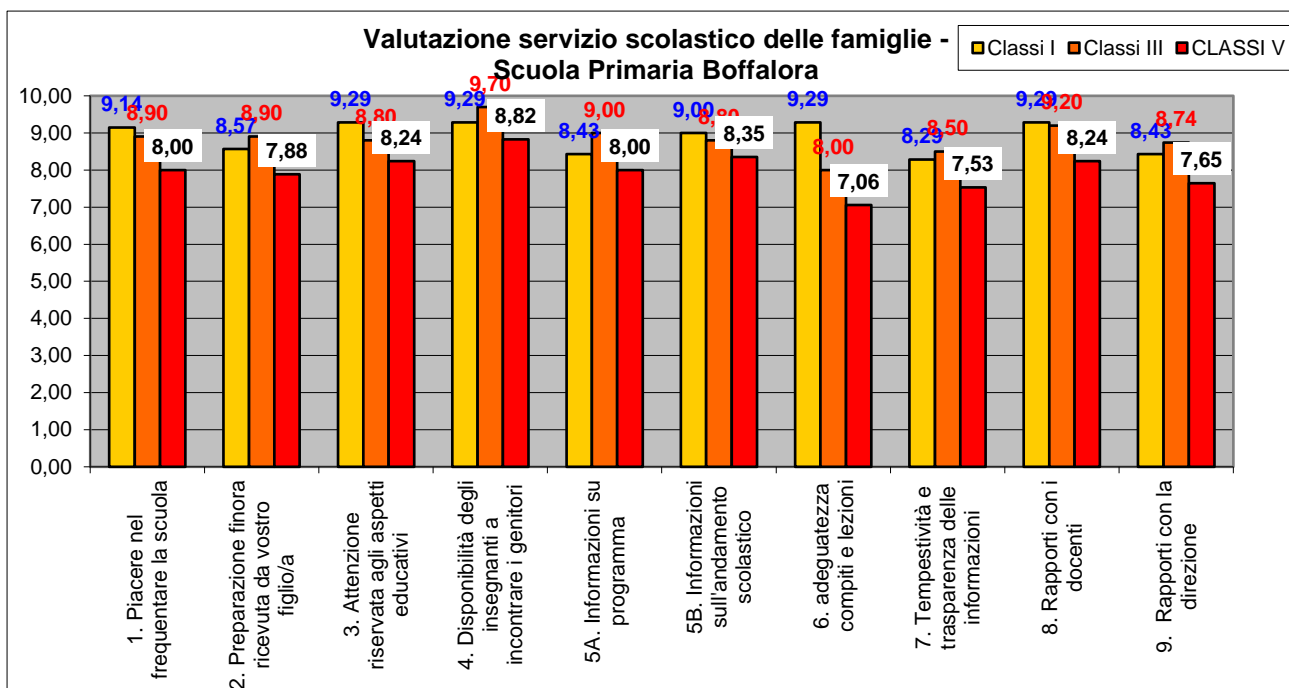
7,98

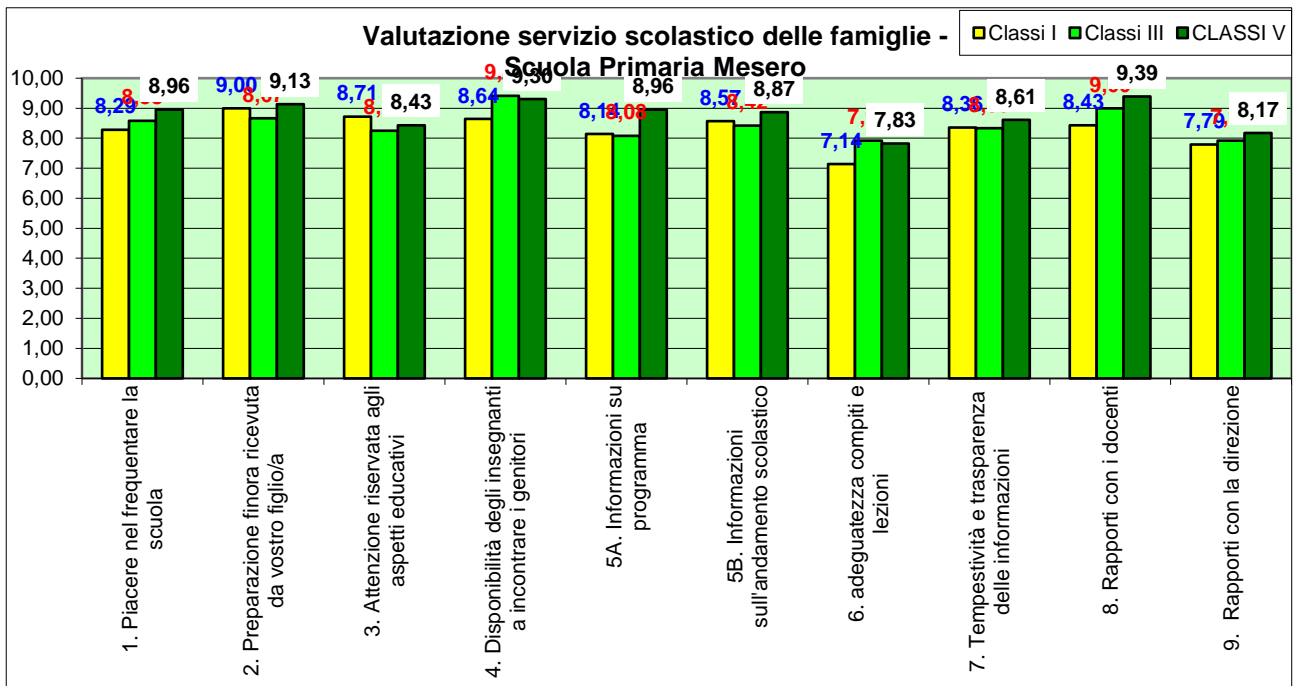
	1. Piacere dimostrato da vostro/a figlio/a nel frequentare questa scuola	2. Preparazione finora ricevuta da vostro figlio/a	3. Attenzione riservata agli aspetti educativi	4. Disponibilità degli insegnanti a incontrare i genitori	5. Chiarezza delle informazioni su:		6. Compiti				7. Tempestività e trasparenza delle informazioni sul servizio scolastico	8. Rapporti con i docenti	9. Rapporti con la direzione	
					A. programma	B. andamento scolastico	% di genitori che valutano i compiti Pochi	% di genitori che valutano i compiti Adeguati	% di genitori che valutano i compiti Troppi	Adeguatezza compiti				
GENITORI PR. MAR-CALLO CLASSI I	media	media	media	media	media	media	%	%	%	%	media	media	media	
	8,80	8,80	9,00	9,30	8,60	8,90	0,00	90,00	10,00	9,00	8,20	8,90	8,50	
	<i>Dev. Stand.</i>	<i>Dev. Stand.</i>	<i>Dev. Stand.</i>	<i>Dev. Stand.</i>	<i>Dev. Stand.</i>	<i>Dev. Stand.</i>					<i>Dev. Stand.</i>	<i>Dev. Stand.</i>	<i>Dev. Stand.</i>	
	1,33	1,33	1,18	0,95	1,28	1,34					1,40	1,18	1,40	8,80
	C.V.	C.V.	C.V.	C.V.	C.V.	C.V.					C.V.	C.V.	C.V.	
	15%	15%	13%	10%	15%	15%					17%	13%	16%	

GENITORI PR. MAR-CALLO CLASSI III	media	media	media	media	media	media	%	%	%	%	media	media	media	
	8,19	8,45	7,74	8,52	8,00	7,68	3,23	67,74	29,03	6,77	7,61	8,26	7,61	
	<i>Dev. Stand.</i>	<i>Dev. Stand.</i>	<i>Dev. Stand.</i>	<i>Dev. Stand.</i>	<i>Dev. Stand.</i>	<i>Dev. Stand.</i>					<i>Dev. Stand.</i>	<i>Dev. Stand.</i>	<i>Dev. Stand.</i>	
	1,55	0,84	1,50	1,13	0,88	1,45					1,07	1,22	1,38	7,88
	C.V.	C.V.	C.V.	C.V.	C.V.	C.V.					C.V.	C.V.	C.V.	
	19%	10%	19%	13%	11%	19%					14%	15%	18%	

GENITORI PR. MAR-CALLO CLASSI V	media	media	media	media	media	media	%	%	%	%	media	media	media	
	8,43	8,86	8,64	9,14	8,57	8,71	0,00	78,57	21,43	7,86	8,57	8,86	8,30	
	<i>Dev. Stand.</i>	<i>Dev. Stand.</i>	<i>Dev. Stand.</i>	<i>Dev. Stand.</i>	<i>Dev. Stand.</i>	<i>Dev. Stand.</i>					<i>Dev. Stand.</i>	<i>Dev. Stand.</i>	<i>Dev. Stand.</i>	
	1,12	1,12	1,20	0,99	1,18	1,44					1,18	1,12	1,61	8,59
	C.V.	C.V.	C.V.	C.V.	C.V.	C.V.					C.V.	C.V.	C.V.	
	13%	13%	14%	11%	14%	16%					14%	13%	19%	

	1. Piacere dimostrato da vostro/a figlio/a nel frequentare questa scuola	2. Preparazione finora ricevuta da vostro figlio/a	3. Attenzione riservata agli aspetti educativi	4. Disponibilità degli insegnanti a incontrare i genitori	5. Chiarezza delle informazioni su:		6. Compiti				7. Tempestività e trasparenza delle informazioni sul servizio scolastico	8. Rapporti con i docenti	9. Rapporti con la direzione	MEDIA GENERALE
					A. programma	B. andamento scolastico	% di genitori che valutano i compiti Pochi	% di genitori che valutano i compiti Adeguati	% di genitori che valutano i compiti Troppi	Adeguatezza compiti				
GENITORI PR. ME-SERO CLASSI I	media	media	media	media	media	media	%	%	%	%	media	media	media	8,31
	8,29	9,00	8,71	8,64	8,14	8,57	7,14	71,43	21,43	7,14	8,36	8,43	7,79	
	<i>Dev. Stand.</i>	<i>Dev. Stand.</i>	<i>Dev. Stand.</i>	<i>Dev. Stand.</i>	<i>Dev. Stand.</i>	<i>Dev. Stand.</i>					<i>Dev. Stand.</i>	<i>Dev. Stand.</i>	<i>Dev. Stand.</i>	
	2,12	1,13	1,10	1,20	1,92	1,50					1,20	1,55	1,95	
	C.V.	C.V.	C.V.	C.V.	C.V.	C.V.					C.V.	C.V.	C.V.	
	26%	13%	13%	14%	24%	17%					14%	18%	25%	
GENITORI PR. ME-SERO CLASSI III	media	media	media	media	media	media	%	%	%	media	media	media	media	8,46
	8,58	8,67	8,25	9,42	8,08	8,42	0,00	79,17	20,83	7,92	8,33	9,00	7,92	
	<i>Dev. Stand.</i>	<i>Dev. Stand.</i>	<i>Dev. Stand.</i>	<i>Dev. Stand.</i>	<i>Dev. Stand.</i>	<i>Dev. Stand.</i>					<i>Dev. Stand.</i>	<i>Dev. Stand.</i>	<i>Dev. Stand.</i>	
	1,08	1,25	1,20	1,08	1,08	1,53					1,25	1,15	1,35	
	C.V.	C.V.	C.V.	C.V.	C.V.	C.V.					C.V.	C.V.	C.V.	
	13%	14%	15%	11%	13%	18%					15%	13%	17%	
GENITORI PR. ME-SERO CLASSI V	media	media	media	media	media	media	%	%	%	media	media	media	media	8,77
	8,96	9,13	8,43	9,30	8,96	8,87	4,35	78,26	17,39	7,83	8,61	9,39	8,17	
	<i>Dev. Stand.</i>	<i>Dev. Stand.</i>	<i>Dev. Stand.</i>	<i>Dev. Stand.</i>	<i>Dev. Stand.</i>	<i>Dev. Stand.</i>					<i>Dev. Stand.</i>	<i>Dev. Stand.</i>	<i>Dev. Stand.</i>	
	1,08	1,25	1,20	1,08	1,08	1,53					1,25	1,15	1,35	
	C.V.	C.V.	C.V.	C.V.	C.V.	C.V.					C.V.	C.V.	C.V.	
	12%	14%	14%	12%	12%	17%					14%	12%	17%	

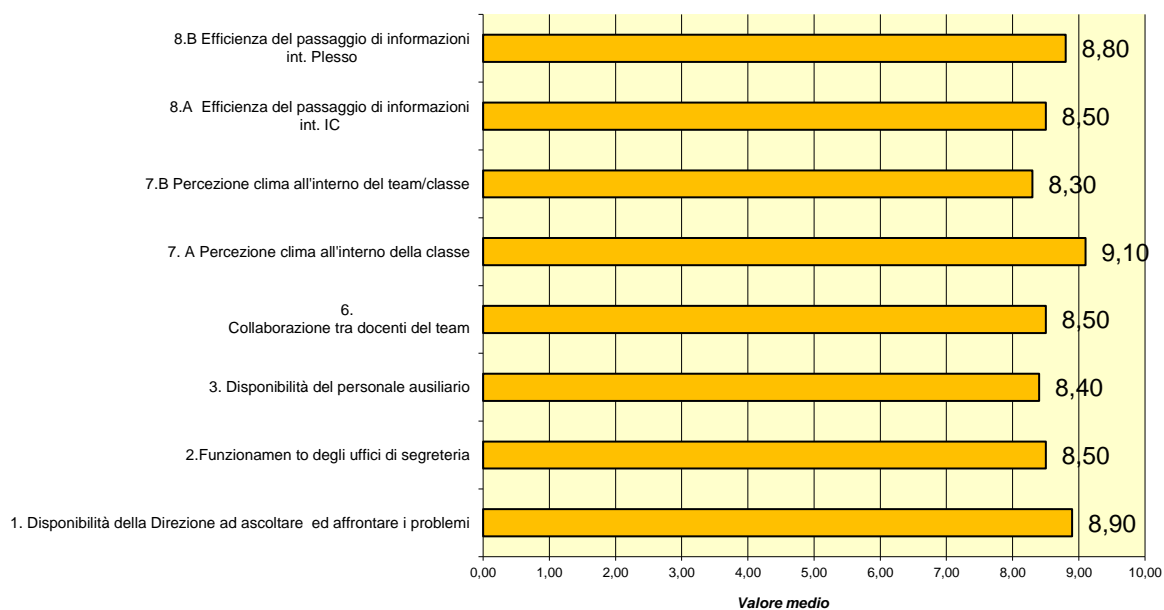




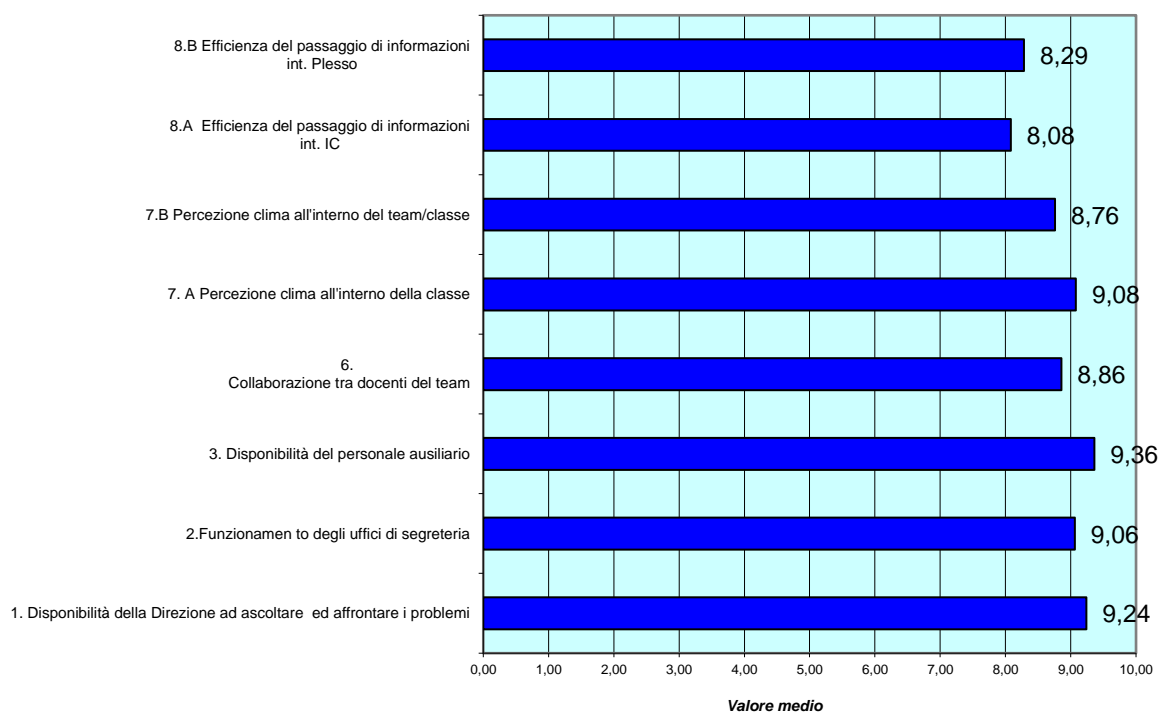
Questionari Docenti Scuole Primarie

	1. Disponibilità della Direzione ad ascoltare ed affrontare i problemi	2. Funzionamento degli uffici di segreteria	3. Disponibilità del personale ausiliario	4. Collaborazione tra docenti del team	5. Percezione clima classe		6. Efficienza del passaggio di informazioni		MEDIA GENERALE
					A. all'interno della classe	B. all'interno del team/classe	A. all'interno dell'Istituto	B. all'interno del plesso	
DO-CENTI Primaria BOFFALORA	media	media	media	media	media	media	media	media	8,63
	8,90	8,50	8,40	8,50	9,10	8,30	8,50	8,80	
	<i>Dev. Stand.</i>	<i>Dev. Stand.</i>	<i>Dev. Stand.</i>	<i>Dev. Stand.</i>	<i>Dev. Stand.</i>	<i>Dev. Stand.</i>	<i>Dev. Stand.</i>	<i>Dev. Stand.</i>	
	1,18	1,40	1,20	1,24	0,99	1,14	1,07	1,17	
	C.V.	C.V.	C.V.	C.V.	C.V.	C.V.	C.V.	C.V.	
	13%	16%	14%	15%	11%	14%	13%	13%	
DO-CENTI Primaria MARCALLO	media	media	media	media	media	media	media	media	8,84
	9,24	9,06	9,36	8,86	9,08	8,76	8,08	8,29	
	<i>Dev. Stand.</i>	<i>Dev. Stand.</i>	<i>Dev. Stand.</i>	<i>Dev. Stand.</i>	<i>Dev. Stand.</i>	<i>Dev. Stand.</i>	<i>Dev. Stand.</i>	<i>Dev. Stand.</i>	
	1,26	1,15	0,93	1,71	1,21	1,54	1,41	1,21	
	C.V.	C.V.	C.V.	C.V.	C.V.	C.V.	C.V.	C.V.	
	14%	13%	10%	19%	13%	18%	17%	15%	
DO-CENTI Primaria MESERO	media	media	media	media	media	media	media	media	8,56
	8,88	8,80	8,24	8,72	8,64	8,48	8,16	8,56	
	<i>Dev. Stand.</i>	<i>Dev. Stand.</i>	<i>Dev. Stand.</i>	<i>Dev. Stand.</i>	<i>Dev. Stand.</i>	<i>Dev. Stand.</i>	<i>Dev. Stand.</i>	<i>Dev. Stand.</i>	
	1,39	1,13	1,03	0,96	1,09	0,85	1,25	1,20	
	C.V.	C.V.	C.V.	C.V.	C.V.	C.V.	C.V.	C.V.	
	16%	13%	13%	11%	13%	10%	15%	14%	

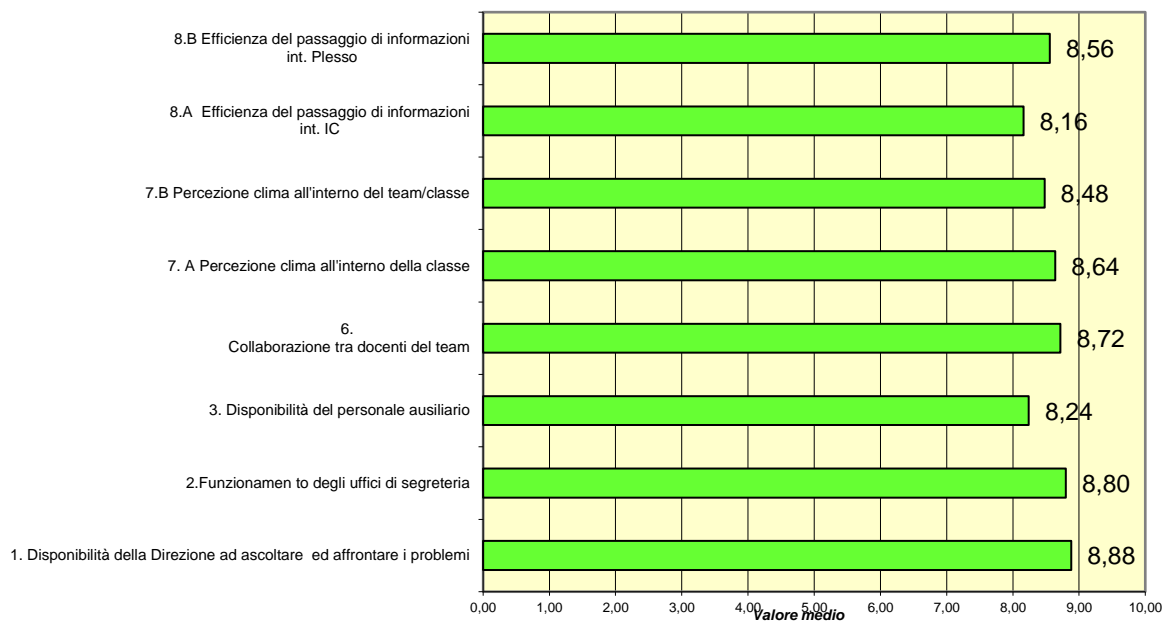
**Valutazione servizio scolastico Docenti -
Scuola Primaria Boffalora**



**Valutazione servizio scolastico Docenti -
Scuola Primaria Marcallo**



**Valutazione servizio scolastico Docenti -
Scuola Primaria Mesero**



Questionari Studenti Scuole Primarie

1. Chiarezza delle spiegazioni de tuoi insegnanti	2. Disponibilità dell'insegnante		3. Rapporto con gli insegnanti	4. Rapporto con i compagni	5. Rapporto con i collaboratori scolastici	8. Giudizio sull'esperienza scolastica
	A. ripetere le informazioni che non capisci	B. ad ascoltare i tuoi problemi				

MEDIA GENERALE

STUDENTI PRIM. BOFFALORA CLASSI V	media	media	media	media	media	media	media
	8,75	8,75	8,42	8,83	8,17	7,92	8,43
	<i>Dev. Stand.</i>	<i>Dev. Stand.</i>	<i>Dev. Stand.</i>	<i>Dev. Stand.</i>	<i>Dev. Stand.</i>	<i>Dev. Stand.</i>	<i>Dev. Stand.</i>
	1,13	1,13	1,53	1,14	1,40	1,47	1,17
	C.V.	C.V.	C.V.	C.V.	C.V.	C.V.	C.V.
	13%	13%	18%	13%	17%	19%	14%

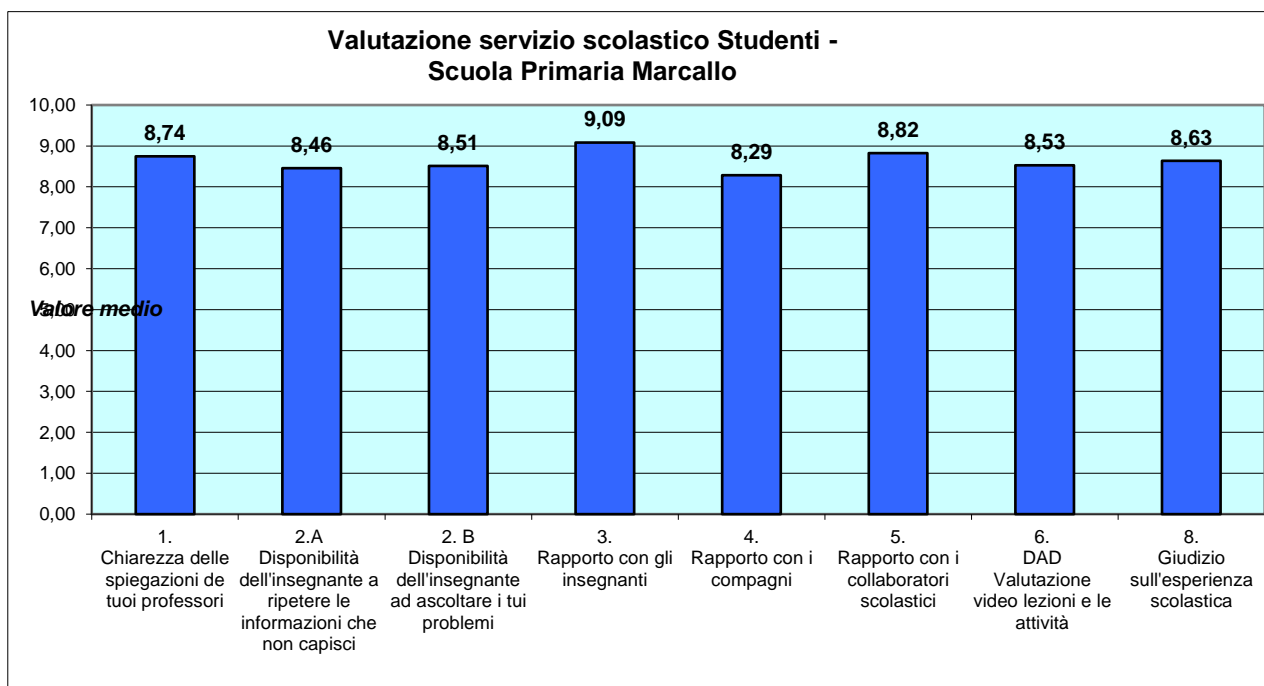
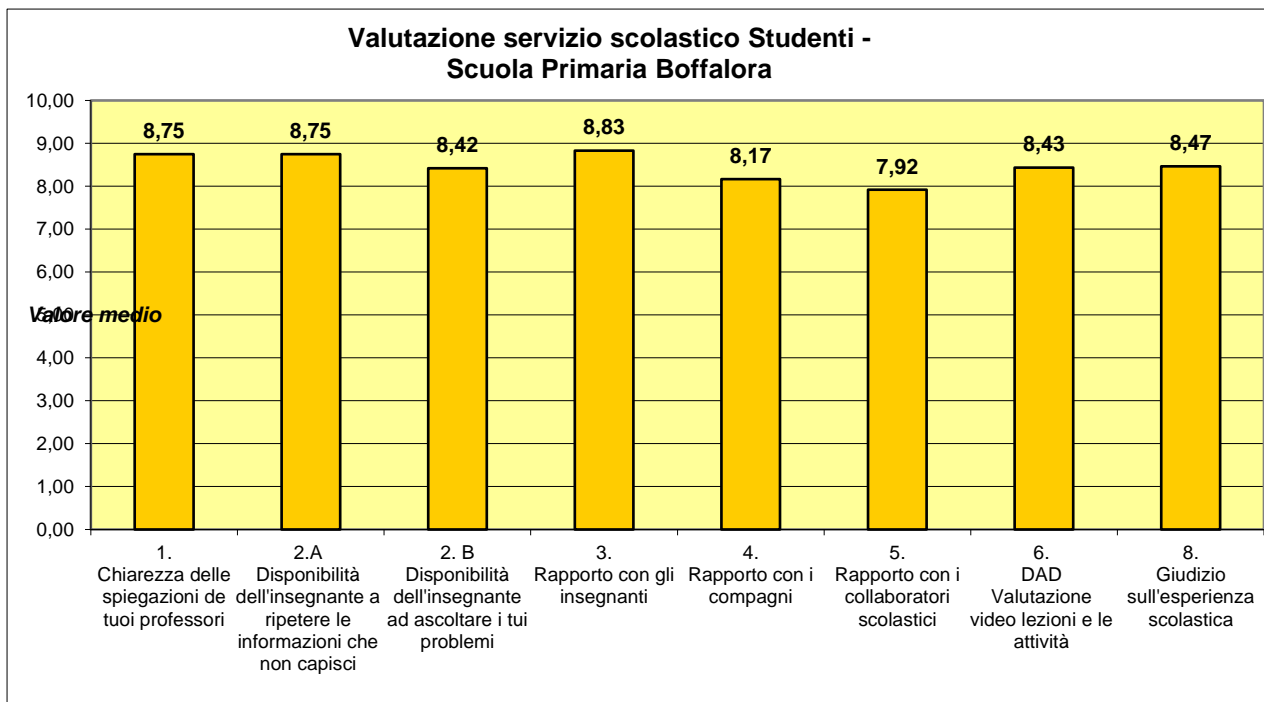
8,47

STUDENTI PRIM. MARCALLO CLASSI V	media	media	media	media	media	media	media
	8,74	8,46	8,51	9,09	8,29	8,82	8,53
	<i>Dev. Stand</i>	<i>Dev. Stand</i>	<i>Dev. Stand</i>	<i>Dev. Stand</i>	<i>Dev. Stand</i>	<i>Dev. Stand</i>	<i>Dev. Stand</i>
	1,36	1,73	1,46	1,20	1,67	1,29	1,56
	C.V.	C.V.	C.V.	C.V.	C.V.	C.V.	C.V.
	16%	20%	17%	13%	20%	15%	18%

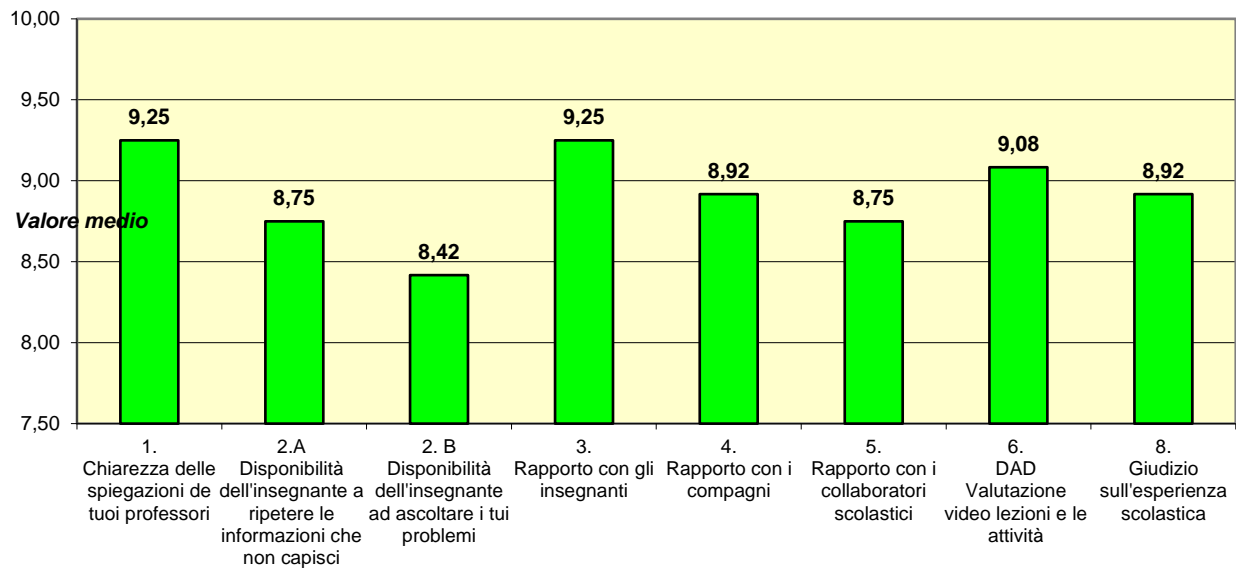
8,63

STUDENTI PRIM. MESERO CLASSI V	media	media	media	media	media	media	media
	9,25	8,75	8,42	9,25	8,92	8,75	9,08
	<i>Dev. Stand.</i>	<i>Dev. Stand.</i>	<i>Dev. Stand.</i>	<i>Dev. Stand.</i>	<i>Dev. Stand.</i>	<i>Dev. Stand.</i>	<i>Dev. Stand.</i>
	0,97	1,39	1,53	1,13	1,41	1,39	1,15
	C.V.	C.V.	C.V.	C.V.	C.V.	C.V.	C.V.
	10%	16%	18%	12%	16%	16%	13%

8,92



**Valutazione servizio scolastico degli Studenti -
Scuola Primaria Mesero**



5.2 SCUOLE SECONDARIE

5.2.1 QUESTIONARI FAMIGLIE

La percentuale dei questionari compilati dalle famiglie è dell'**68%** (+29), in netto aumento rispetto al precedente anno scolastico.

La valutazione data dalle famiglie raggiunge un punteggio medio di **8.09** (Secondaria di Boffalora 7.82; Secondaria di Marcallo 7.98. e Secondaria di Mesero 8.48).

Tre obiettivi raggiungono l'**eccellenza**:

1. “Piacere dimostrato da vostro/a figlio/a nel frequentare questa scuola”
2. “Disponibilità degli insegnanti a incontrare i genitori”
3. “Rapporti con i docenti”

Risulta parzialmente raggiunto:

1. Tempestività e trasparenza delle informazioni sul servizio scolastico

5.2.2 QUESTIONARI DOCENTI

La percentuale dei questionari compilati dai docenti delle scuole Secondarie è del **80%** (+14) in aumento rispetto alla precedente rilevazione.

La soddisfazione dei docenti è elevata, infatti valutazione data dai docenti raggiunge un punteggio medio di **8.46** (Secondaria di Boffalora 8.28; Secondaria di Marcallo 8.23 e Secondaria di Mesero 8.87).

Tutti gli obiettivi risultano **raggiunti**, di cui **5 con l'eccellenza**

1. “Disponibilità della direzione ad ascoltare ed affrontare i problemi”
2. “Funzionamento degli uffici di segreteria”
3. “Collaborazione tra docenti del team”
4. “Percezione clima classe all'interno della classe”
5. “Percezione clima classe all'interno del Consiglio di classe”

5.2.3 QUESTIONARI STUDENTI

La percentuale dei questionari compilati dagli studenti è del **83%** (+51%) in rilevante aumento rispetto al precedente anno scolastico.

La valutazione data dagli studenti raggiunge un punteggio medio di 8.12 (Secondaria di Boffalora 8.15; Secondaria di Marcallo 8.04 e Secondaria di Mesero 8.16).

Tutti gli obiettivi risultano **raggiunti**, di cui **5 con l'eccellenza**, dimostrando la soddisfazione dell'Utenza

1. “Chiarezza delle spiegazioni dei tuoi professori”
2. “Rapporto con i professori”
3. “Giudizio sull'esperienza scolastica”
4. “Rapporto con i collaboratori scolastici”

Questionario Famiglie Scuole Secondarie

	1. Piacere dimostrato da vostro/a figlio/a nel frequentare questa scuola	2. Preparazione finora ricevuta da vostro figlio/a	3. Attenzione riservata agli aspetti educativi	4. Disponibilità degli insegnanti a incontrare i genitori	5. Chiarezza delle informazioni su:		6. Compiti				7. Tempestività e trasparenza delle informazioni sul servizio scolastico	8. Rapporti con i docenti	9. Rapporti con la direzione	MEDIA GENERALE
					A. programma	B. andamento scolastico	% di genitori che valutano i compiti Pochi	% di genitori che valutano i compiti Adeguati	% di genitori che valutano i compiti Troppi	Adeguatezza compiti				
GENITORI SEC. BOFFALORA TUTTI	media	media	media	media	media	media	%	%	%	media	media	media	media	7,82
	8,28	7,77	7,58	8,33	7,05	7,86	4,65	88,37	6,98	8,84	6,79	8,05	7,67	
	<i>Dev. Stand.</i>	<i>Dev. Stand.</i>	<i>Dev. Stand.</i>	<i>Dev. Stand.</i>	<i>Dev. Stand.</i>	<i>Dev. Stand.</i>					<i>Dev. Stand.</i>	<i>Dev. Stand.</i>	<i>Dev. Stand.</i>	
	1,70	1,38	1,70	1,67	1,91	1,66					1,98	2,07	1,95	
	C.V.	C.V.	C.V.	C.V.	C.V.	C.V.					C.V.	C.V.	C.V.	
	21%	18%	22%	20%	27%	21%					29%	26%	25%	
GENITORI SEC. MARCALLO TUTTI	media	media	media	media	media	media	%	%	%	media	media	media	media	7,98
	8,04	8,00	7,91	8,55	7,85	7,82	1,09	76,09	22,83	7,61	7,83	8,20	8,02	
	<i>Dev. Stand.</i>	<i>Dev. Stand.</i>	<i>Dev. Stand.</i>	<i>Dev. Stand.</i>	<i>Dev. Stand.</i>	<i>Dev. Stand.</i>					<i>Dev. Stand.</i>	<i>Dev. Stand.</i>	<i>Dev. Stand.</i>	
	1,38	1,29	1,38	1,26	1,33	1,38					1,48	1,43	0,00	
	C.V.	C.V.	C.V.	C.V.	C.V.	C.V.					C.V.	C.V.	C.V.	
	17%	16%	17%	15%	17%	18%					19%	17%	0%	
GENITORI SEC. MESERO TUTTI	media	media	media	media	media	media	%	%	%	media	media	media	media	8,48
	8,33	8,29	8,36	9,09	8,41	8,73	0,00	81,82	18,18	8,18	8,44	8,73	8,23	
	<i>Dev. Stand.</i>	<i>Dev. Stand.</i>	<i>Dev. Stand.</i>	<i>Dev. Stand.</i>	<i>Dev. Stand.</i>	<i>Dev. Stand.</i>					<i>Dev. Stand.</i>	<i>Dev. Stand.</i>	<i>Dev. Stand.</i>	
	1,25	0,97	1,08	1,07	1,18	1,34					1,19	1,17	1,38	
	C.V.	C.V.	C.V.	C.V.	C.V.	C.V.					C.V.	C.V.	C.V.	
	15%	12%	13%	12%	14%	15%					14%	13%	17%	

	1. Piacere dimostrato da vostro/a figlio/a nel frequentare questa scuola	2. Preparazione finora ricevuta da vostro figlio/a	3. Attenzione riservata agli aspetti educativi	4. Disponibilità degli insegnanti a incontrare i genitori	5. Chiarezza delle informazioni su:		6. Compiti				7. Tempestività e trasparenza delle informazioni sul servizio scolastico	8. Rapporti con i docenti	9. Rapporti con la direzione	MEDIA GENERALE
					A. programma	B. andamento scolastico	% di genitori che valutano i compiti Pochi	% di genitori che valutano i compiti Adeguati	% di genitori che valutano i compiti Troppi	Adeguatezza compiti				
GENITORI SEC. BOFFALORA CLASSI I	media	media	media	media	media	media	%	%	%	media	media	media	media	8,24
	8,70	8,20	7,90	8,50	7,80	8,42	0,00	95,00	5,00	9,50	7,00	8,70	7,70	
	<i>Dev. Stand.</i>	<i>Dev. Stand.</i>	<i>Dev. Stand.</i>	<i>Dev. Stand.</i>	<i>Dev. Stand.</i>	<i>Dev. Stand.</i>					<i>Dev. Stand.</i>	<i>Dev. Stand.</i>	<i>Dev. Stand.</i>	
	1,45	1,25	1,34	1,66	1,66	1,04					2,14	1,31	1,71	
	C.V.	C.V.	C.V.	C.V.	C.V.	C.V.					C.V.	C.V.	C.V.	
	17%	15%	17%	20%	21%	12%					31%	15%	22%	

GENITORI SEC. BOFFALORA CLASSI III	media	media	media	media	media	media	%	%	%	media	media	media	media	7,45
	7,91	7,39	7,30	8,17	6,36	7,39	8,70	82,61	8,70	8,26	6,61	7,45	7,64	
	<i>Dev. Stand.</i>	<i>Dev. Stand.</i>	<i>Dev. Stand.</i>	<i>Dev. Stand.</i>	<i>Dev. Stand.</i>	<i>Dev. Stand.</i>					<i>Dev. Stand.</i>	<i>Dev. Stand.</i>	<i>Dev. Stand.</i>	
	1,82	1,37	1,92	1,66	1,87	1,91					1,81	2,43	2,14	
	C.V.	C.V.	C.V.	C.V.	C.V.	C.V.					C.V.	C.V.	C.V.	
	23%	19%	26%	20%	29%	26%					27%	33%	28%	

	1. Piacere dimostrato da vostro/a figlio/a nel frequentare questa scuola	2. Preparazione finora ricevuta da vostro figlio/a	3. Attenzione riservata agli aspetti educativi	4. Disponibilità degli insegnanti a incontrare i genitori	5. Chiarezza delle informazioni su:		6. Compiti				7. Tempestività e trasparenza delle informazioni sul servizio scolastico	8. Rapporti con i docenti	9. Rapporti con la direzione
					A. programma	B. andamento scolastico	% di genitori che valutano i compiti Pochi	% di genitori che valutano i compiti Adeguati	% di genitori che valutano i compiti Troppi	Adeguatezza compiti			
GENITORI SEC. MAR-CALLO CLASSI I	media	media	media	media	media	media	%	%	%	%	media	media	media
	8,10	8,20	8,10	8,55	8,05	7,85	0,00	67,50	32,50	6,75	7,90	8,20	8,15
	<i>Dev. Stand.</i>	<i>Dev. Stand.</i>	<i>Dev. Stand.</i>	<i>Dev. Stand.</i>	<i>Dev. Stand.</i>	<i>Dev. Stand.</i>					<i>Dev. Stand.</i>	<i>Dev. Stand.</i>	<i>Dev. Stand.</i>
	1,48	1,40	1,18	1,26	1,14	1,30					1,18	1,47	1,30
	C.V.	C.V.	C.V.	C.V.	C.V.	C.V.					C.V.	C.V.	C.V.
	18%	17%	15%	15%	14%	16%					15%	18%	16%

MEDIA GENERALE

7,99

GENITORI SEC. MAR-CALLO CLASSI III	media	media	media	media	media	media	%	%	%	%	media	media	media
	8,00	7,85	7,77	8,55	7,69	7,80	1,92	82,69	15,38	8,27	7,77	8,19	7,92
	<i>Dev. Stand.</i>	<i>Dev. Stand.</i>	<i>Dev. Stand.</i>	<i>Dev. Stand.</i>	<i>Dev. Stand.</i>	<i>Dev. Stand.</i>					<i>Dev. Stand.</i>	<i>Dev. Stand.</i>	<i>Dev. Stand.</i>
	1,30	1,17	1,50	1,26	1,43	1,44					1,40	1,48	1,52
	C.V.	C.V.	C.V.	C.V.	C.V.	C.V.					C.V.	C.V.	C.V.
	16%	15%	19%	15%	19%	18%					18%	18%	19%

7,98

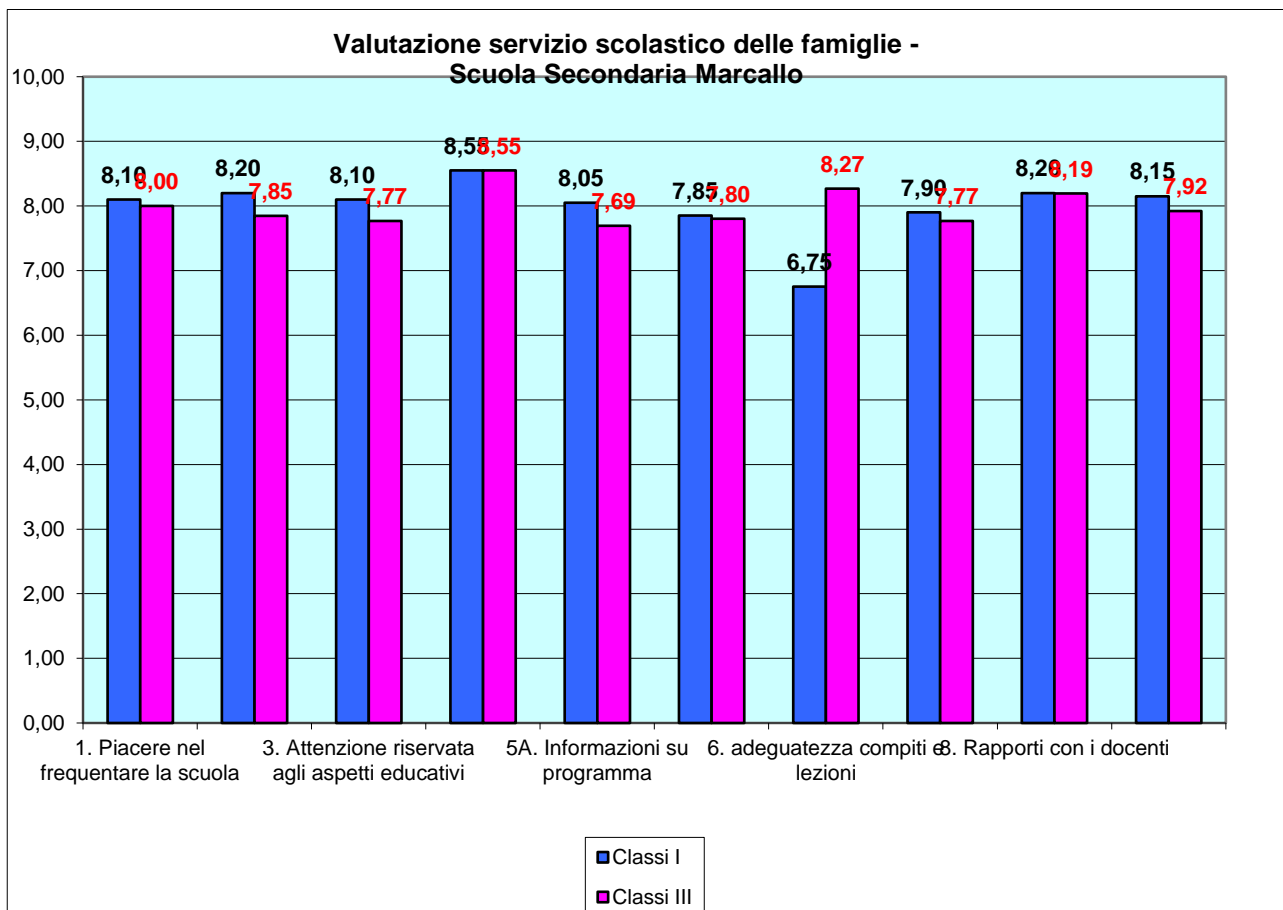
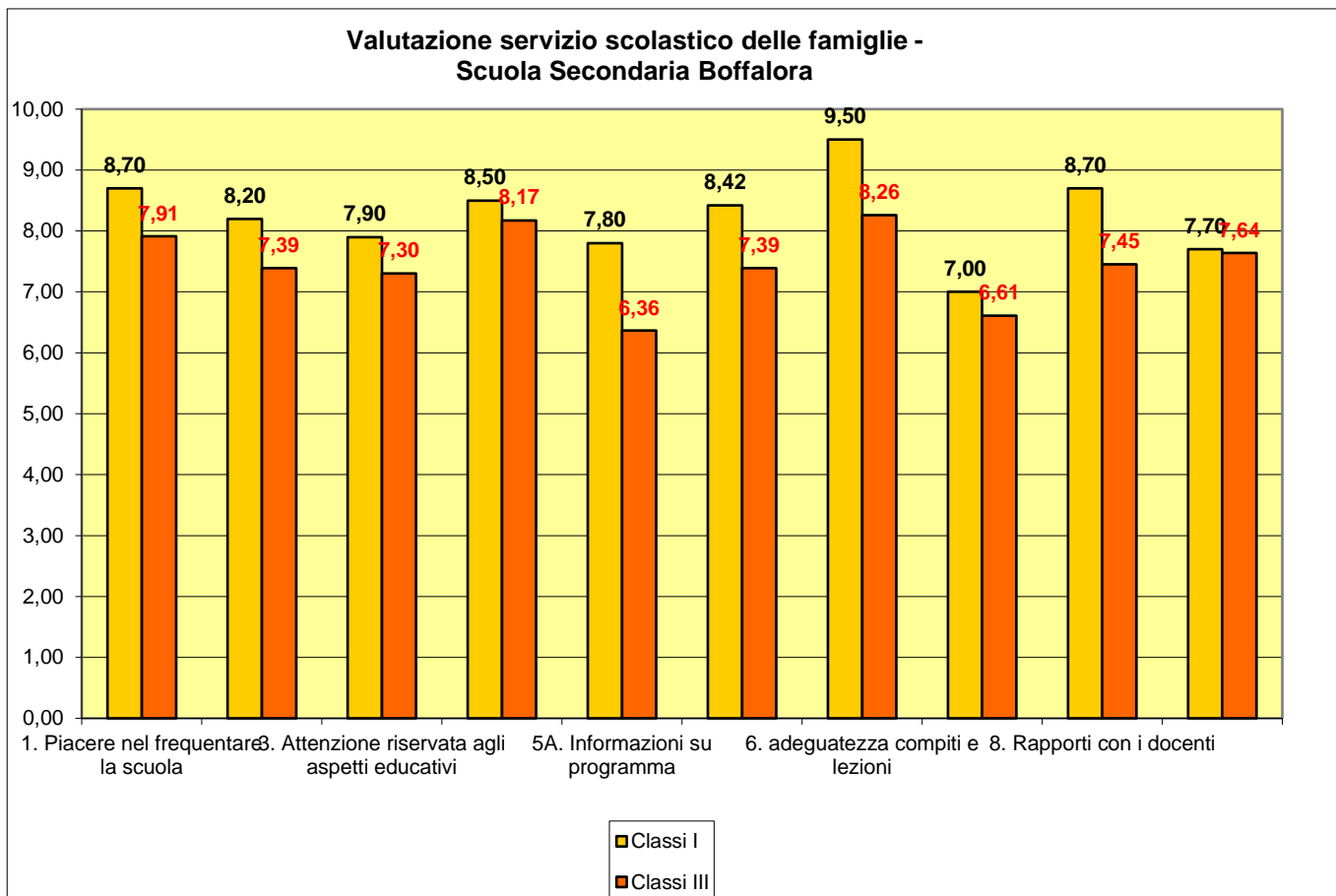
	1. Piacere dimostrato da vostro/a figlio/a nel frequentare questa scuola	2. Preparazione finora ricevuta da vostro figlio/a	3. Attenzione riservata agli aspetti educativi	4. Disponibilità degli insegnanti a incontrare i genitori	5. Chiarezza delle informazioni su:		6. Compiti				7. Tempestività e trasparenza delle informazioni sul servizio scolastico	8. Rapporti con i docenti	9. Rapporti con la direzione
					A. programma	B. andamento scolastico	% di genitori che valutano i compiti Pochi	% di genitori che valutano i compiti Adeguati	% di genitori che valutano i compiti Troppi	Adeguatezza compiti			
GENITORI SEC. MEDIO CLASSI I	media	media	media	media	media	media	%	%	%	%	media	media	media
	8,50	8,31	8,13	9,06	8,52	8,69	0,00	75,00	25,00	7,50	8,25	8,63	8,13
	<i>Dev. Stand.</i>	<i>Dev. Stand.</i>	<i>Dev. Stand.</i>	<i>Dev. Stand.</i>	<i>Dev. Stand.</i>	<i>Dev. Stand.</i>					<i>Dev. Stand.</i>	<i>Dev. Stand.</i>	<i>Dev. Stand.</i>
	1,22	0,88	0,99	1,12	1,01	1,29					1,17	1,22	0,00
	C.V.	C.V.	C.V.	C.V.	C.V.	C.V.					C.V.	C.V.	C.V.
	14%	11%	12%	12%	12%	15%					14%	14%	0%

MEDIA GENERALE

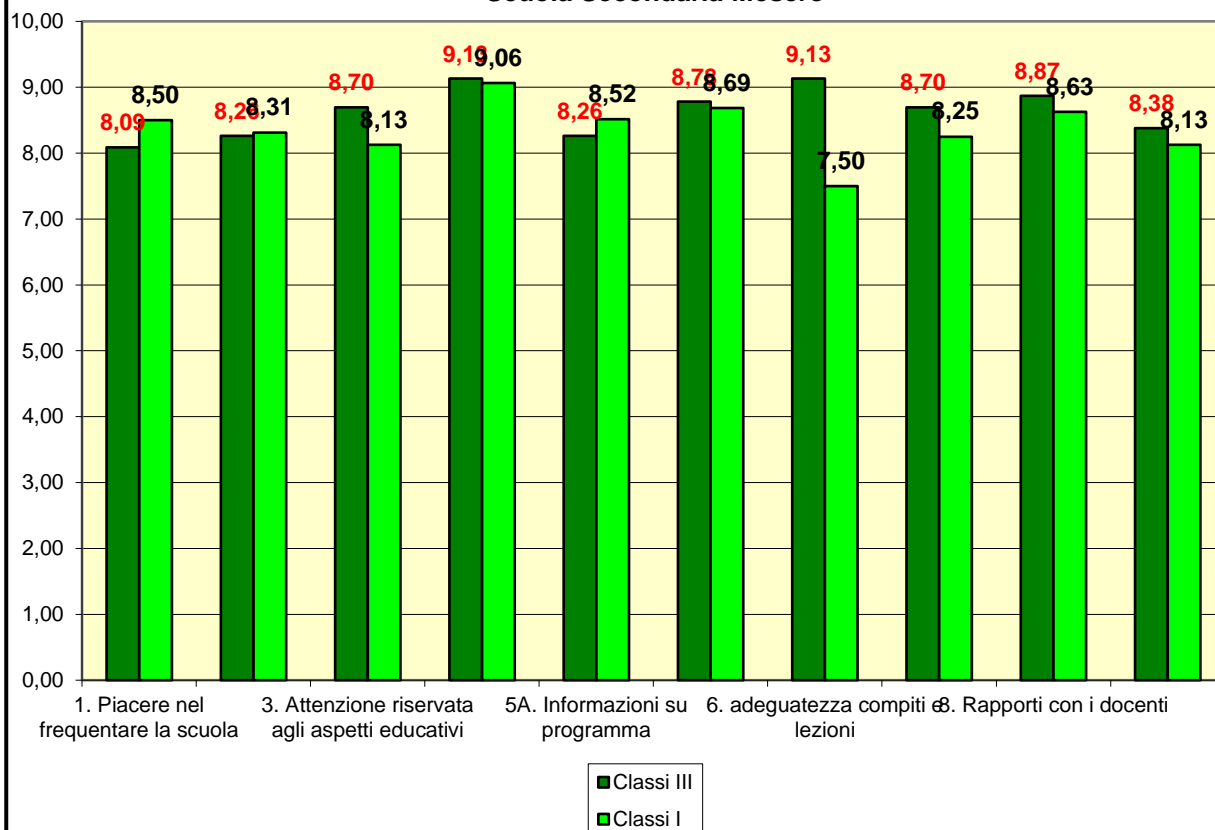
8,37

GENITORI SEC. MEDIO CLASSI III	media	media	media	media	media	media	%	%	%	media	media	media	media
	8,09	8,26	8,70	9,13	8,26	8,78	0,00	91,30	8,70	9,13	8,70	8,87	8,38
	<i>Dev. Stand.</i>	<i>Dev. Stand.</i>	<i>Dev. Stand.</i>	<i>Dev. Stand.</i>	<i>Dev. Stand.</i>	<i>Dev. Stand.</i>					<i>Dev. Stand.</i>	<i>Dev. Stand.</i>	<i>Dev. Stand.</i>
	1,25	1,07	1,12	0,99	1,36	1,41					1,40	1,15	1,59
	C.V.	C.V.	C.V.	C.V.	C.V.	C.V.					C.V.	C.V.	C.V.
	15%	13%	13%	11%	16%	16%					16%	13%	19%

8,63



**Valutazione servizio scolastico delle famiglie -
Scuola Secondaria Mesero**

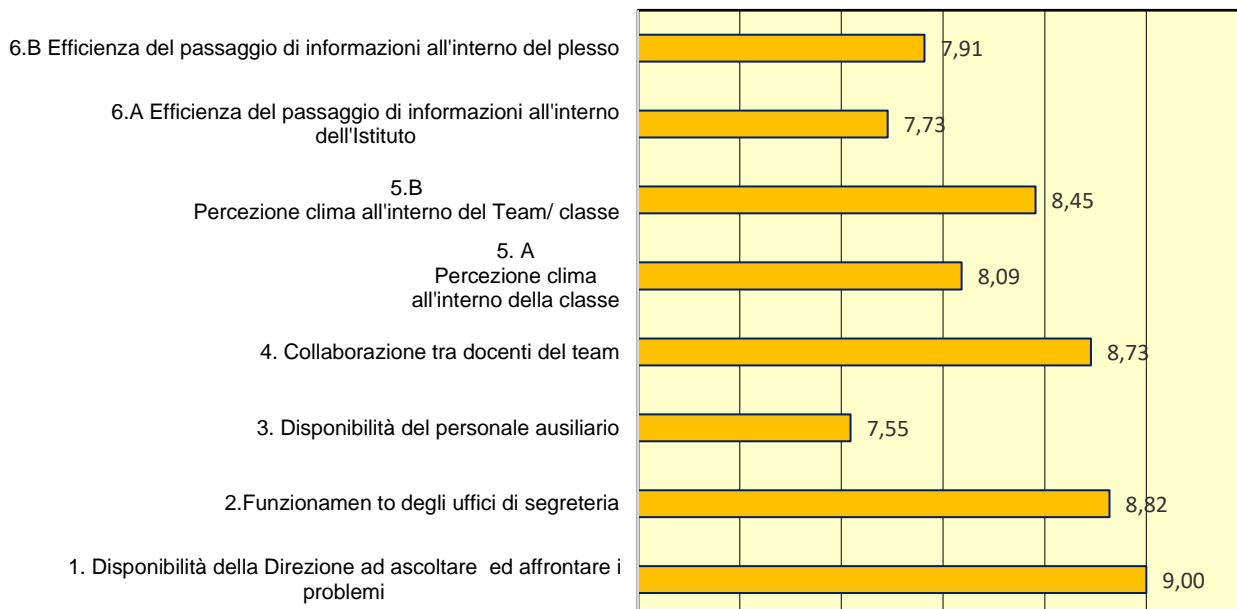


Questionari Docenti Scuole Secondarie

	1. Disponi- bilità della Direzione ad ascol- tare ed af- frontare i problemi	2. Funziona- men to degli uffici di se- greteria	3. Disponi- bilità del personale ausiliario	4. Collabora- zione tra do- centi del team	5. Percezione clima classe		6. Efficienza del passag- gio di informa- zioni		MEDI A G E R A L E
					A. all'in- terno della classe	B. all'interno del team/classe			
					A. all'interno dell'Istituto	B. all'interno del plesso			
DOCENTI SECON- DARIA BOFFA- LORA	media	media	media	media	media	media	media	media	8,28
	9,00	8,82	7,55	8,73	8,09	8,45	7,73	7,91	
	<i>Dev. Stand.</i>	<i>Dev. Stand.</i>	<i>Dev. Stand.</i>	<i>Dev. Stand.</i>	<i>Dev. Stand.</i>	<i>Dev. Stand.</i>	<i>Dev. Stand.</i>	<i>Dev. Stand.</i>	
	1,17	1,15	1,90	1,54	1,12	1,47	1,25	1,95	
	C.V.	C.V.	C.V.	C.V.	C.V.	C.V.	C.V.	C.V.	
	13%	13%	25%	18%	14%	17%	16%	25%	
DOCENTI SECON- DARIA MAR- CALLO	media	media	media	media	media	media	media	media	8,23
	9,11	9,26	7,70	8,15	8,15	8,15	7,41	7,93	
	<i>Dev. Stand.</i>	<i>Dev. Stand.</i>	<i>Dev. Stand.</i>	<i>Dev. Stand.</i>	<i>Dev. Stand.</i>	<i>Dev. Stand.</i>	<i>Dev. Stand.</i>	<i>Dev. Stand.</i>	
	1,37	1,24	2,09	1,21	1,33	1,21	1,52	1,15	
	C.V.	C.V.	C.V.	C.V.	C.V.	C.V.	C.V.	C.V.	
	15%	13%	27%	15%	16%	15%	21%	15%	
DOCENTI SECON- DARIA MESERO	media	media	media	media	media	media	media	media	8,87
	9,18	9,18	9,65	9,06	8,27	8,82	8,00	8,82	
	<i>Dev. Stand.</i>	<i>Dev. Stand.</i>	<i>Dev. Stand.</i>	<i>Dev. Stand.</i>	<i>Dev. Stand.</i>	<i>Dev. Stand.</i>	<i>Dev. Stand.</i>	<i>Dev. Stand.</i>	
	0,98	0,98	0,76	1,00	1,00	0,98	1,19	0,98	
	C.V.	C.V.	C.V.	C.V.	C.V.	C.V.	C.V.	C.V.	
	11%	11%	8%	11%	12%	11%	15%	11%	

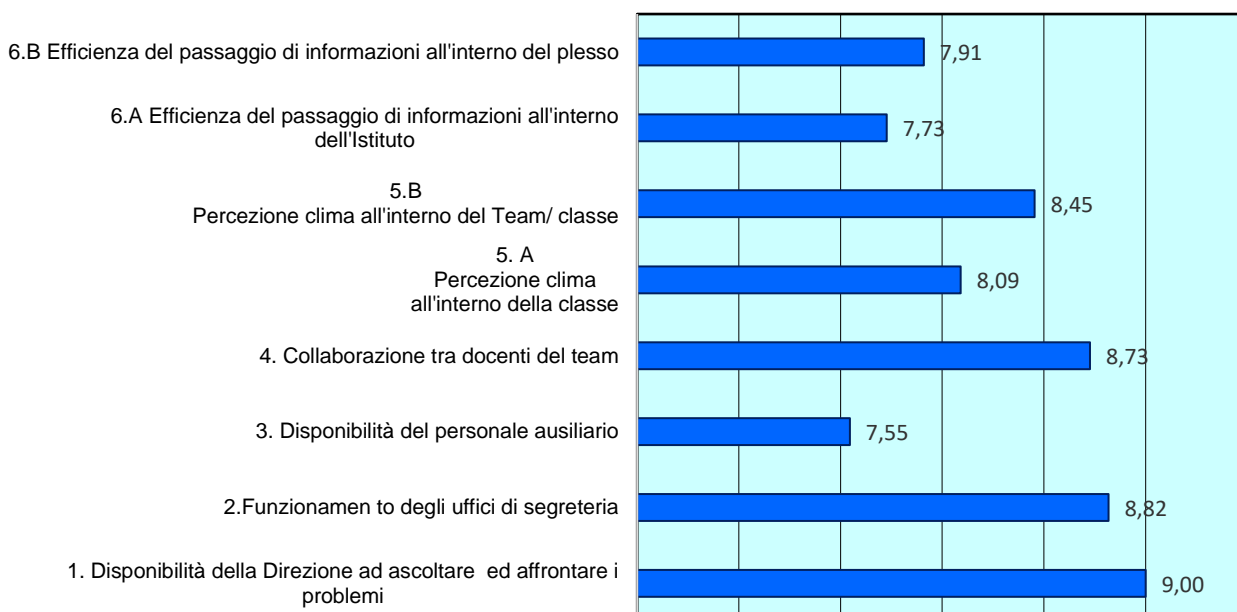
Valutazione servizio scolastico Docenti -

Scuola Secondaria Boffalora



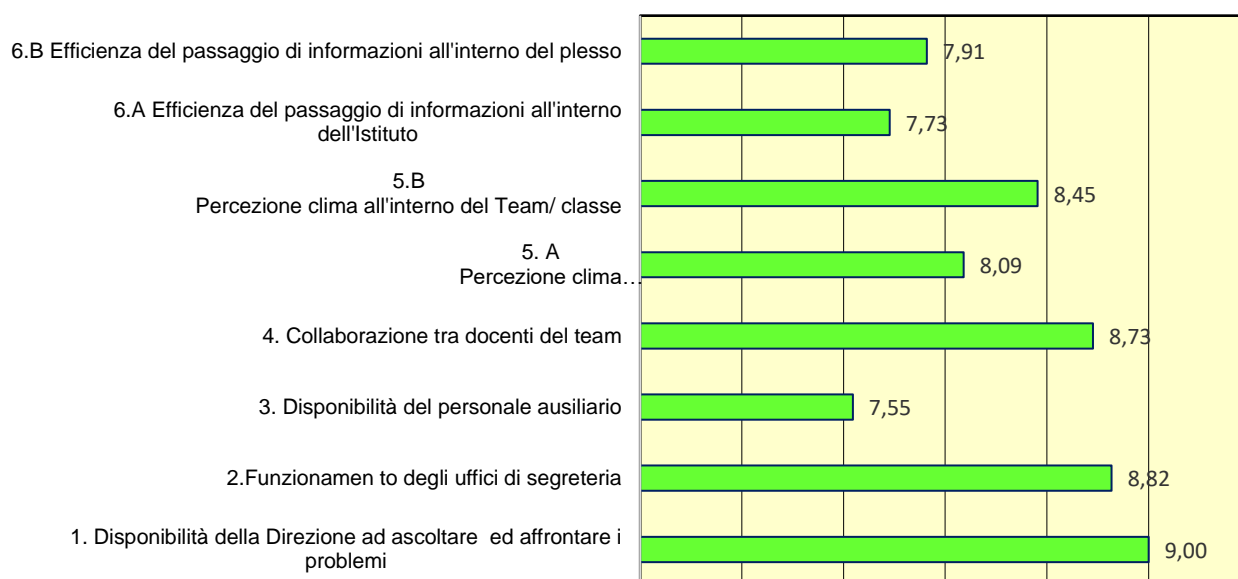
Valutazione servizio scolastico Docenti -

Scuola Secondaria Marcallo



Valutazione servizio scolastico Docenti -

Scuola Secondaria Mesero



Questionari Studenti Scuole Secondarie

	1. Chiarezza delle spiegazioni dei tuoi professori	2. Disponibilità del professore		3. Rapporto con i professori	4. Giudizio sull'esperienza scolastica	5. rapporto con i compagni	6. Rapporto con i collaboratori scolastici	MEDIA GENERALE
		A. ripetere le informazioni che non capisci	B. ad ascoltare i tuoi problemi					
STUDENTI SEC. BOFFALORA TUTTI	media	media	media	media	media	media	media	8,15
	8,31	8,00	7,40	8,10	8,47	8,31	8,44	
	<i>Dev. Stand.</i>	<i>Dev. Stand.</i>	<i>Dev. Stand.</i>	<i>Dev. Stand.</i>	<i>Dev. Stand.</i>	<i>Dev. Stand.</i>	<i>Dev. Stand.</i>	
	1,21	1,56	2,01	1,36	1,20	1,96	2,03	
	C.V.	C.V.	C.V.	C.V.	C.V.	C.V.	C.V.	
	15%	19%	27%	17%	14%	24%	24%	
STUDENTI SEC. MARCALLO TUTTI	media	media	media	media	media	media	media	8,04
	8,21	7,76	7,97	8,27	8,37	7,84	7,84	
	<i>Dev. Stand</i>	<i>Dev. Stand</i>	<i>Dev. Stand</i>	<i>Dev. Stand</i>	<i>Dev. Stand</i>	<i>Dev. Stand</i>	<i>Dev. Stand</i>	
	1,41	1,60	1,51	1,47	1,07	2,06	1,84	
	C.V.	C.V.	C.V.	C.V.	C.V.	C.V.	C.V.	
	17%	21%	19%	18%	13%	26%	23%	
STUDENTI SEC. MESERO TUTTI	media	media	media	media	media	media	media	8,16
	8,06	8,00	8,03	8,09	8,22	7,81	8,92	
	<i>Dev. Stand.</i>	<i>Dev. Stand.</i>	<i>Dev. Stand.</i>	<i>Dev. Stand.</i>	<i>Dev. Stand.</i>	<i>Dev. Stand.</i>	<i>Dev. Stand.</i>	
	1,11	1,22	1,66	1,25	1,06	1,61	1,45	
	C.V.	C.V.	C.V.	C.V.	C.V.	C.V.	C.V.	
	14%	15%	21%	15%	13%	21%	16%	

	1. Chiarezza delle spiegazioni dei tuoi professori	2. Disponibilità del professore		3. Rapporto con i professori	4. Giudizio sull'esperienza scolastica	5. rapporto con i compagni	6. Rapporto con i collaboratori scolastici
		A. ripetere le informazioni che non capisci	B. ad ascoltare i tuoi problemi				
STUDENTI SEC. BOFFALORA CLASSI I	media	media	media	media	media	media	media
	8,75	7,94	7,69	8,25	8,75	9,13	8,38
	<i>Dev. Stand.</i>	<i>Dev. Stand.</i>	<i>Dev. Stand.</i>	<i>Dev. Stand.</i>	<i>Dev. Stand.</i>	<i>Dev. Stand.</i>	<i>Dev. Stand.</i>
	0,97	1,19	2,13	1,39	0,97	1,11	2,03
	C.V.	C.V.	C.V.	C.V.	C.V.	C.V.	C.V.
	11%	15%	28%	17%	11%	12%	24%

MEDIA GENERALE

8,41

STUDENTI SEC. BOFFALORA CLASSI III	media	media	media	media	media	media	media
	8,00	8,04	7,20	8,00	8,27	7,73	8,49
	<i>Dev. Stand.</i>	<i>Dev. Stand.</i>	<i>Dev. Stand.</i>	<i>Dev. Stand.</i>	<i>Dev. Stand.</i>	<i>Dev. Stand.</i>	<i>Dev. Stand.</i>
	1,26	1,76	1,90	1,33	1,31	2,22	2,03
	C.V.	C.V.	C.V.	C.V.	C.V.	C.V.	C.V.
	16%	22%	26%	17%	16%	29%	24%

7,96

	1. Chiarezza delle spiegazioni dei tuoi professori	2. Disponibilità del professore		3. Rapporto con i professori	4. Giudizio sull'esperienza scolastica	5. rapporto con i compagni	6. Rapporto con i collaboratori scolastici
		A. ripetere le informazioni che non capisci	B. ad ascoltare i tuoi problemi				
STUDENTI SEC. MARCALLO CLASSI I	media	media	media	media	media	media	media
	8,50	8,28	8,00	8,28	8,56	7,89	8,17
	<i>Dev. Stand</i>	<i>Dev. Stand</i>	<i>Dev. Stand</i>	<i>Dev. Stand</i>	<i>Dev. Stand</i>	<i>Dev. Stand</i>	<i>Dev. Stand</i>
	1,44	1,50	1,76	1,35	1,30	1,94	1,44
	C.V.	C.V.	C.V.	C.V.	C.V.	C.V.	C.V.
	17%	18%	22%	16%	15%	25%	18%

MEDIA GENERALE

8,24

STUDENTI SEC. MARCALLO CLASSI III	media	media	media	media	media	media	media
	7,95	7,28	7,95	8,26	8,21	7,79	7,54
	<i>Dev. Stand</i>	<i>Dev. Stand</i>	<i>Dev. Stand</i>	<i>Dev. Stand</i>	<i>Dev. Stand</i>	<i>Dev. Stand</i>	<i>Dev. Stand</i>
	1,32	1,54	1,24	1,58	0,76	2,16	2,10
	C.V.	C.V.	C.V.	C.V.	C.V.	C.V.	C.V.
	17%	21%	16%	19%	9%	28%	28%

7,85

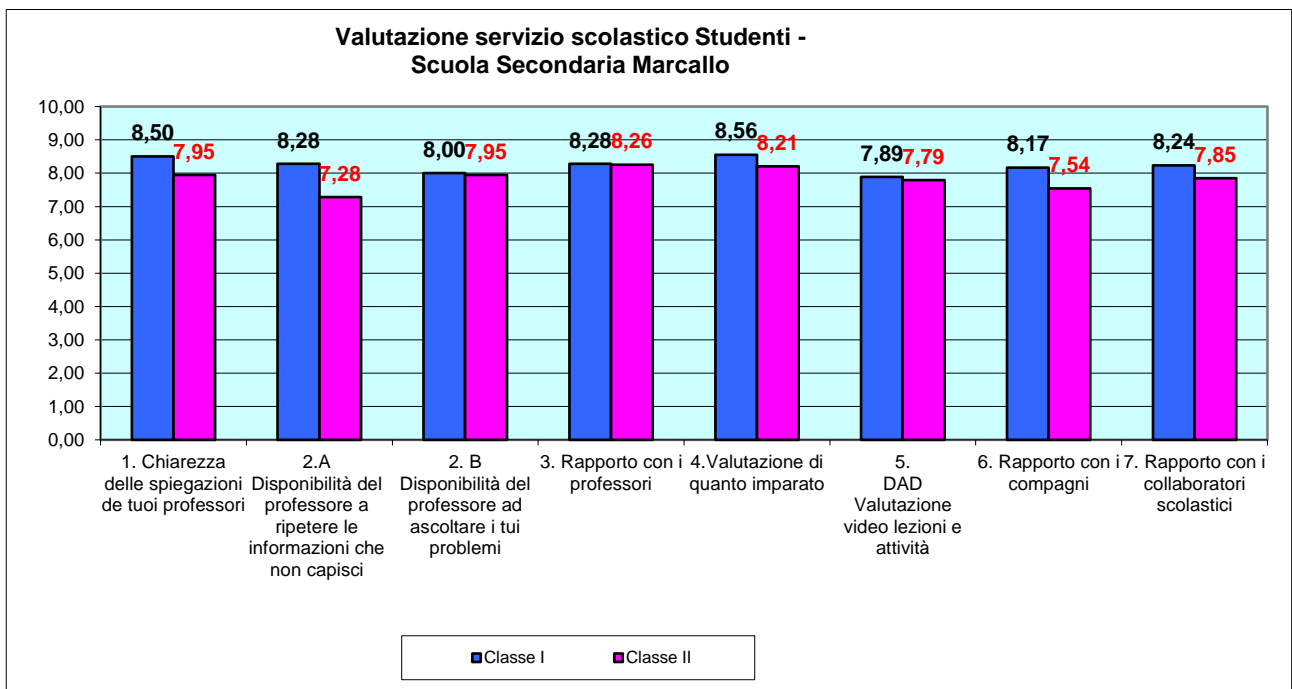
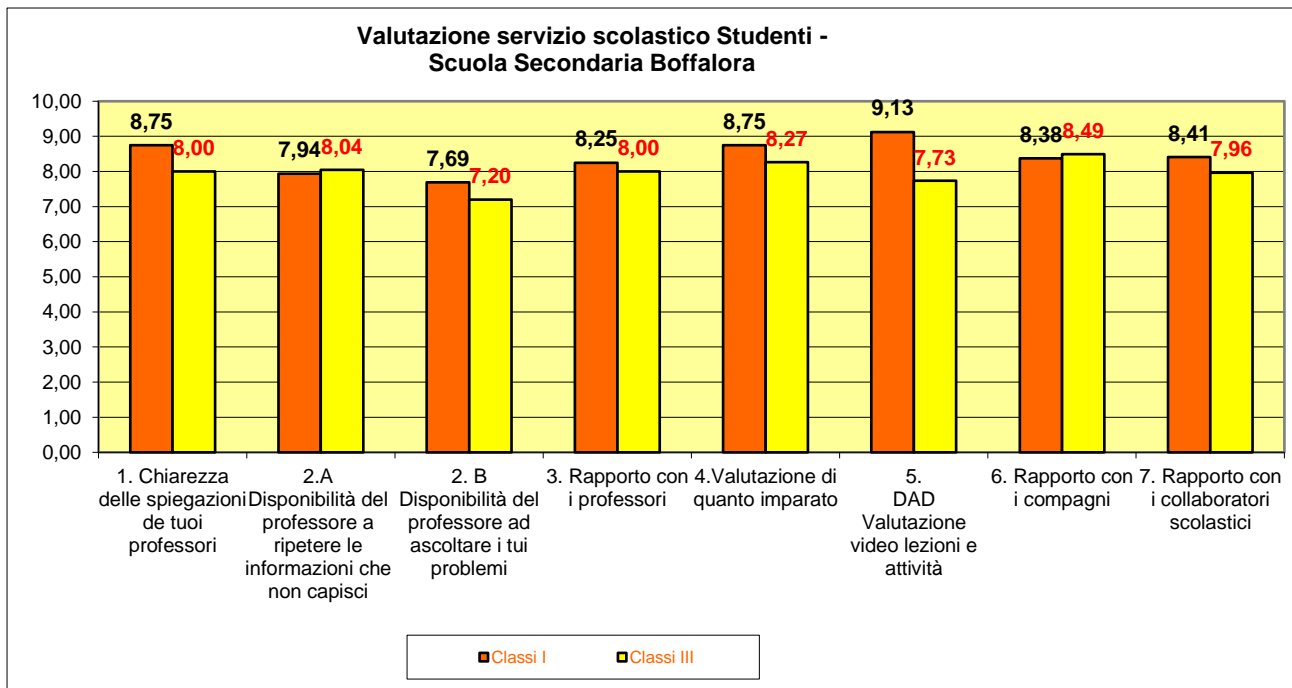
	1. Chiarezza delle spiegazioni dei tuoi professori	2. Disponibilità del professore		3. Rapporto con i professori	4. Giudizio sull'esperienza scolastica	5. rapporto con i compagni	6. Rapporto con i collaboratori scolastici
		A. ripetere le informazioni che non capisci	B. ad ascoltare i tuoi problemi				
STUDENTI SEC. MESERO CLASSI I	media	media	media	media	media	media	media
	8,23	7,94	8,00	8,29	8,29	8,00	8,86
	<i>Dev. Stand.</i>	<i>Dev. Stand.</i>	<i>Dev. Stand.</i>	<i>Dev. Stand.</i>	<i>Dev. Stand.</i>	<i>Dev. Stand.</i>	<i>Dev. Stand.</i>
	1,33	1,22	1,79	1,38	1,18	1,72	1,46
	C.V.	C.V.	C.V.	C.V.	C.V.	C.V.	C.V.
	16%	15%	22%	17%	14%	22%	16%

MEDIA GENERALE

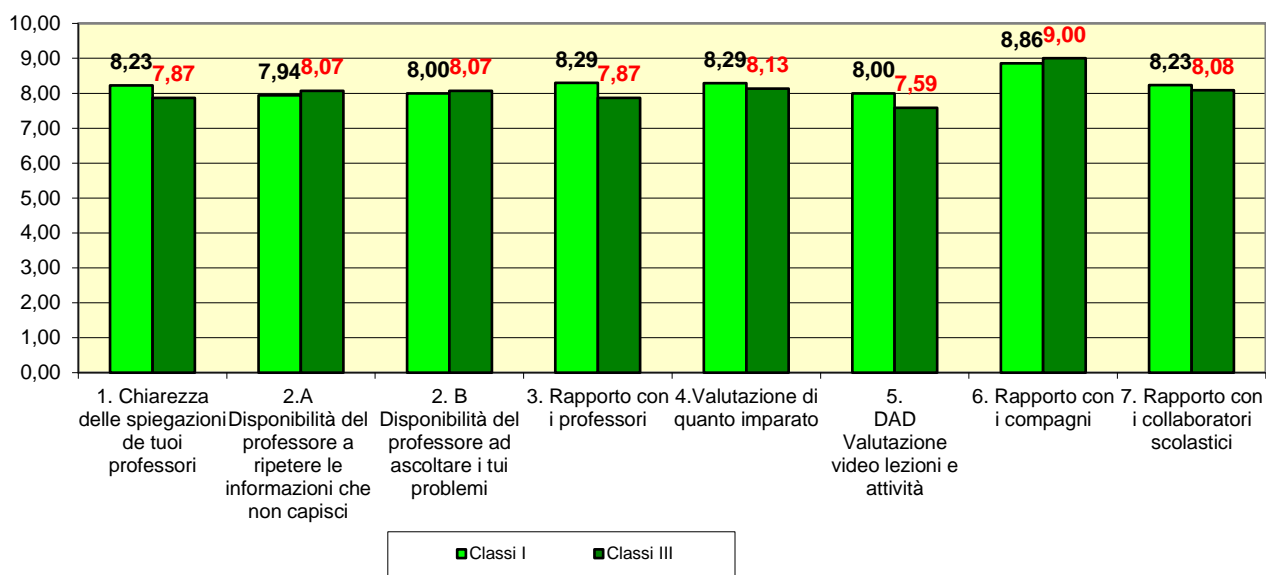
8,23

STUDENTI SEC. MESERO CLASSI III	media	media	media	media	media	media	media
	7,87	8,07	8,07	7,87	8,13	7,59	9,00
	<i>Dev. Stand.</i>	<i>Dev. Stand.</i>	<i>Dev. Stand.</i>	<i>Dev. Stand.</i>	<i>Dev. Stand.</i>	<i>Dev. Stand.</i>	<i>Dev. Stand.</i>
	0,72	1,23	1,50	1,02	0,88	1,43	1,44
	C.V.	C.V.	C.V.	C.V.	C.V.	C.V.	C.V.
	9%	15%	19%	13%	11%	19%	16%

8,08



**Valutazione servizio scolastico degli Studenti -
Scuola Secondaria Mesero**



5.3 PERSONALE ATA

La percentuale dei questionari compilati dal personale ATA è del **63%** (+37%) in aumento rispetto alla precedente somministrazione anche se il plesso primaria di Mesero non ha risposto.

La percentuale di soddisfazione è pari a 8.13.

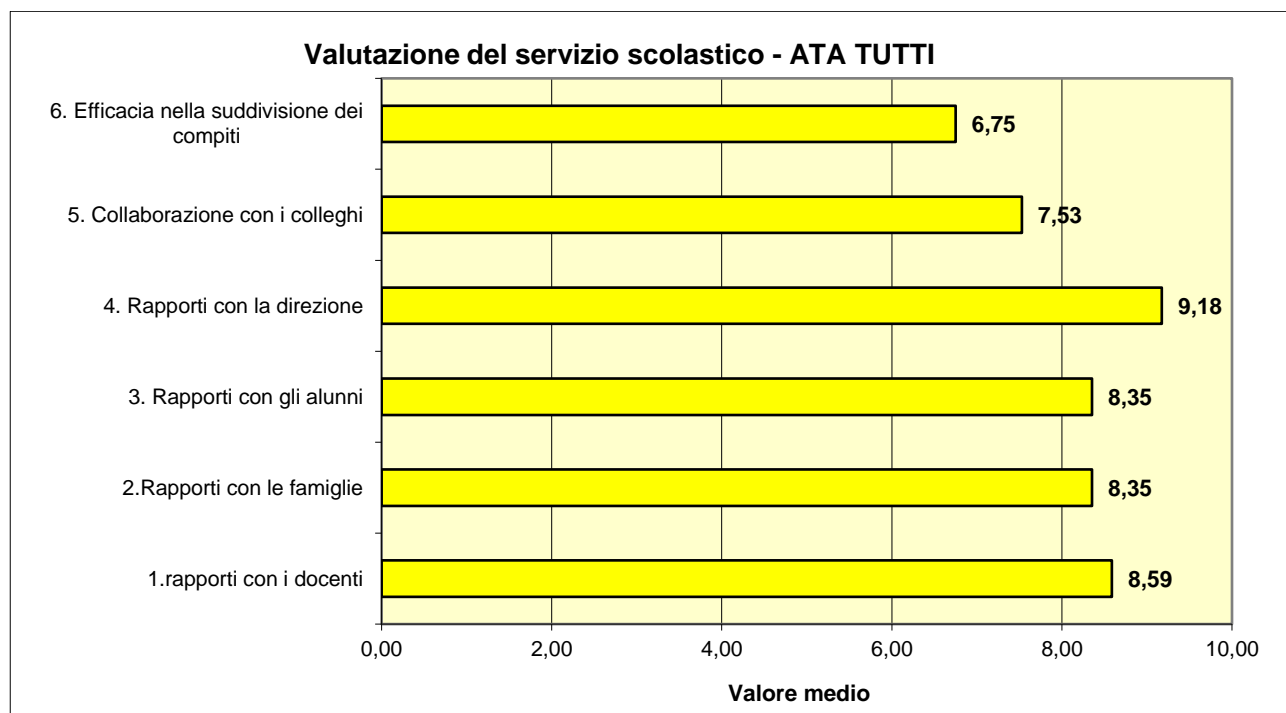
Cinque obiettivi risultano **raggiunti**.

Parzialmente raggiunto l'obiettivo:

1. "Efficacia nella suddivisione dei compiti", obiettivo che ha raggiunto una votazione bassissima nel Plesso di Marcallo Secondaria

	1.rapporti con i docenti	2.Rapporti con le famiglie	3. Rapporti con gli alunni	4. Rapporti con la direzione	5. Collaborazione con i colleghi	6. Efficacia nella suddivisione dei compiti
ATA TUTTI	media	media	media	media	media	media
	8,59	8,35	8,35	9,18	7,53	6,75
	<i>Dev. Stand.</i>	<i>Dev. Stand.</i>	<i>Dev. Stand.</i>	<i>Dev. Stand.</i>	<i>Dev. Stand.</i>	<i>Dev. Stand.</i>
	1,50	1,23	1,41	1,20	3,03	2,82
	C.V.	C.V.	C.V.	C.V.	C.V.	C.V.
	17%	15%	17%	13%	40%	42%

8,13



6. OBIETTIVI RAGGIUNTI E AMBITI DI MIGLIORAMENTO

Le elaborazioni delle risposte dell'Utenza ai Questionari di Valutazione del Servizio evidenziano quali sono i punti di forza ormai consolidati e quali invece le debolezze su cui ancora bisogna lavorare.

Il servizio scolastico dell'Istituto, quindi, si distingue per i seguenti punti di forza:

Scuola Primaria

Questionari alle famiglie

- “Piacere dimostrato dal bambino nel frequentare la scuola”
- “Preparazione ricevuta da vostro figlio”
- “Attenzione agli aspetti educativi”
- “Disponibilità degli insegnanti ad incontrare i genitori”
- “Chiarezza delle informazioni sull'andamento scolastico, sul programma”
- “Adeguatezza compiti”
- “Tempestività e trasparenza delle informazioni sul servizio scolastico”
- “Rapporto con i docenti”
- “Rapporto con la Direzione”

Questionari ai docenti

- “Disponibilità della Direzione ad ascoltare ed affrontare i problemi”
- “Funzionamenti uffici di segreteria”
- “Disponibilità del personale ausiliario”
- “Collaborazione tra i docenti del team”
- “Percezione del clima all'interno della classe e del team”
- “Efficienza del passaggio delle informazioni all'interno del plesso e dell'Istituto”

Questionari agli studenti

- “Chiarezza delle spiegazioni”
- “Disponibilità dei docenti a ripetere le informazioni che non capisci ed ad ascoltare i problemi”
- “Rapporto con gli insegnanti”
- “Rapporto con i compagni”
- “Rapporto con i collaboratori scolastici”
- “Giudizio sull'esperienza scolastica del quinquennio”

Scuola Secondaria

Questionari alle famiglie

- “Piacere dimostrato dal bambino nel frequentare la scuola”
- “Disponibilità degli insegnanti ad incontrare i genitori”
- “Rapporto con i docenti”

Questionari ai docenti

- “Disponibilità della Direzione ad ascoltare ed affrontare i problemi”
- “Funzionamenti uffici di segreteria”
- “Collaborazione tra i docenti del team”
- “Percezione del clima all'interno della classe e del Consiglio di Classe”

Questionari agli studenti

- “Chiarezza delle spiegazioni”
- “Rapporto con gli insegnanti”

- “Rapporto con i collaboratori scolastici”
- “Giudizio sull’esperienza scolastica”

ATA

- “Rapporti con i docenti”
- “Rapporti con le famiglie”
- “Rapporti con gli alunni”
- “Rapporti con la Direzione”

CARENZA DEL SERVIZIO	UTENTI INTERES- SATI	AZIONE PROPOSTA
Efficienza nella suddivisione di compiti	ATA Secondaria di Marcallo (2.00)	I dati saranno valutati dal DSGA
Chiarezza delle informazioni sul programma scolastico	Genitori classi terze Scuola Secondaria Boffalora (6.39)	I dati saranno discussi dai docenti della sede interessata

ALLEGATO 1

TABULATI DEI QUESTIONARI
DI VALUTAZIONE DEL SERVIZIO

QUESTIONARI PERSONALE A.T.A.

		ATA TUTTI					
		1.rapporti con i do- centi	2.Rapporti con le fa- miglie	3. Rapporti con gli alunni	4. Rapporti con la dire- zione	5. Collabora- zione con i colleghi	6. Efficacia nella sud- divisione dei compiti
<i>Valutazioni dei votanti</i>							
insufficiente		0	0	0	0	3	3
scarso		1	0	0	0	1	1
sufficiente		0	2	3	1	1	3
buono		9	10	8	5	4	5
ottimo		7	5	6	11	8	4
somma dei votanti		17	17	17	17	17	16
<i>Calcolo del punte- gio</i>							
insufficiente	2	0	0	0	0	6	6
scarso	4	4	0	0	0	4	4
sufficiente	6	0	12	18	6	6	18
buono	8	72	80	64	40	32	40
ottimo	10	70	50	60	110	80	40
somma del punteggio		146	142	142	156	128	108

media	media	media	media	media	media
8,59	8,35	8,35	9,18	7,53	6,75
Dev. Stand	Dev. Stand	Dev. Stand	Dev. Stand	Dev. Stand	Dev. Stand
1,50	1,23	1,41	1,20	3,03	2,82

QUESTIONARI DOCENTI SCUOLE PRIMARIE

DOCENTI SCUOLA Primaria BOFFALORA								
<i>Valutazioni dei votanti</i>	1. Disponibilità della Direzione ad ascoltare ed affrontare i problemi	2. Funzionamento degli uffici di segreteria	3. Disponibilità del personale ausiliario	4. Collaborazione tra docenti del team	5. Percezione clima classe		6. Efficienza del passaggio di informazioni	
					A. all'interno della classe	B. all'interno del team/classe	A. all'interno dell'Istituto	B. all'interno del plesso
insufficiente	0	0	0	0	0	0	0	0
scarso	0	0	0	0	0	0	0	0
sufficiente	1	3	2	2	0	2	1	1
buono	9	9	12	11	9	13	13	10
ottimo	10	8	6	7	11	5	6	9
somma dei votanti	20	20	20	20	20	20	20	20
<i>Calcolo del punteggio</i>								
insufficiente	2	0	0	0	0	0	0	0
scarso	4	0	0	0	0	0	0	0
sufficiente	6	6	18	12	0	12	6	6
buono	8	72	72	96	88	72	104	80
ottimo	10	100	80	60	70	110	60	90
somma del punteggio	178	170	168	170	182	166	170	176

media	media	media	media	media	media	media	media
8,90	8,50	8,40	8,50	9,10	8,30	8,50	8,80
Dev. Stand	Dev. Stand	Dev. Stand	Dev. Stand	Dev. Stand	Dev. Stand	Dev. Stand	Dev. Stand
1,18	1,40	1,20	1,24	0,99	1,14	1,07	1,17

DOCENTI SCUOLA Primaria MARCALLO

	1. Disponibilità della Direzione ad ascoltare ed affrontare i problemi	2. Funzionamento degli uffici di segreteria	3. Disponibilità del personale ausiliario	4. Collaborazione tra docenti del team	5. Percezione clima classe		6. Efficienza del passaggio di informazioni	
					A. all'interno della classe	B. all'interno del team/classe	A. all'interno dell'Istituto	B. all'interno del plesso
insufficiente	0	0	0	1	0	1	0	0
scarso	1	0	0	2	1	1	1	0
sufficiente	1	2	0	0	0	0	8	6
buono	14	19	16	18	20	24	27	30
ottimo	34	28	34	28	29	24	12	13
somma dei votanti	50	49	50	49	50	50	48	49
<i>Calcolo del punteggio</i>								
insufficiente	2	0	0	0	2	0	2	0
scarso	4	4	0	0	8	4	4	0
sufficiente	6	6	12	0	0	0	48	36
buono	8	112	152	128	144	160	192	240
ottimo	10	340	280	340	280	290	240	120
somma del punteggio	462	444	468	434	454	438	388	406

media	media	media	media	media	media	media	media
9,24	9,06	9,36	8,86	9,08	8,76	8,08	8,29
Dev. Stand	Dev. Stand	Dev. Stand	Dev. Stand	Dev. Stand	Dev. Stand	Dev. Stand	Dev. Stand
1,26	1,15	0,93	1,71	1,21	1,54	1,41	1,21

DOCENTI SCUOLA Primaria MESERO								
<i>Valutazioni dei votanti</i>	1. Disponibilità della Direzione ad ascoltare ed affrontare i problemi	2. Funzionamento degli uffici di segreteria	3. Disponibilità del personale ausiliario	4. Collaborazione tra docenti del team	5. Percezione clima classe		6. Efficienza del passaggio di informazioni	
					A. all'interno della classe	B. all'interno del team/classe		
					A. all'interno dell'Istituto	B. all'interno del plesso		
insufficiente	0	0	0	0	0	0	0	0
scarso	1	0	0	0	0	0	0	0
sufficiente	0	1	2	0	1	0	4	2
buono	11	13	18	16	15	19	15	14
ottimo	13	11	5	9	9	6	6	9
somma dei votanti	25	25	25	25	25	25	25	25
<i>Calcolo del punteggio</i>								
insufficiente	2	0	0	0	0	0	0	0
scarso	4	4	0	0	0	0	0	0
sufficiente	6	0	6	12	6	0	24	12
buono	8	88	104	144	120	152	120	112
ottimo	10	130	110	50	90	60	60	90
somma del punteggio	222	220	206	218	216	212	204	214

media	media	media	media	media	media	media	media
8,88	8,80	8,24	8,72	8,64	8,48	8,16	8,56
Dev. Stand	Dev. Stand	Dev. Stand	Dev. Stand	Dev. Stand	Dev. Stand	Dev. Stand	Dev. Stand
1,39	1,13	1,03	0,96	1,09	0,85	1,25	1,20

QUESTIONARI DOCENTI SCUOLE SECONDARIE

DOCENTI SCUOLA SECONDARIA BOFFALORA								
<i>Valutazioni dei votanti</i>	1. Disponibilità della Direzione ad ascoltare ed affrontare i problemi	2. Funzionamento degli uffici di segreteria	3. Disponibilità del personale ausiliario	4. Collaborazione tra docenti del team	5. Percezione clima classe		6. Efficienza del passaggio di informazioni	
					A. all'interno della classe	B. all'interno del team/classe	A. all'interno dell'Istituto	B. all'interno del plesso
insufficiente	0	0	1	0	0	0	0	1
scarso	0	0	1	1	0	1	1	1
sufficiente	1	1	4	1	3	1	3	2
buono	9	11	12	9	15	12	16	12
ottimo	12	10	4	11	4	8	2	6
somma dei votanti	22	22	22	22	22	22	22	22
<i>Calcolo del punteggio</i>								
insufficiente	2	0	0	2	0	0	0	2
scarso	4	0	0	4	4	0	4	4
sufficiente	6	6	6	24	6	18	6	12
buono	8	72	88	96	72	120	96	96
ottimo	10	120	100	40	110	40	80	60
somma del punteggio	198	194	166	192	178	186	170	174

media	media	media	media	media	media	media	media
9,00	8,82	7,55	8,73	8,09	8,45	7,73	7,91
Dev. Stand	Dev. Stand	Dev. Stand	Dev. Stand	Dev. Stand	Dev. Stand	Dev. Stand	Dev. Stand
1,17	1,15	1,90	1,54	1,12	1,47	1,25	1,95

DOCENTI SCUOLA SECONDARIA MARCALLO

Valutazioni dei votanti

	1. Disponibilità della Direzione ad ascoltare ed affrontare i problemi	2. Funzionamento degli uffici di segreteria	3. Disponibilità del personale ausiliario	4. Collaborazione tra docenti del team	5. Percezione clima classe		6. Efficienza del passaggio di informazioni	
					A. all'interno della classe	B. all'interno del team/classe		
					A. all'interno dell'Istituto	B. all'interno del plesso		
insufficiente	0	0	1	0	0	0	1	0
scarso	1	0	2	1	1	1	0	0
sufficiente	0	2	5	1	2	1	7	5
buono	9	6	11	20	18	20	17	18
ottimo	17	19	8	5	6	5	2	4
somma dei votanti	27	27	27	27	27	27	27	27
<i>Calcolo del punteggio</i>								
insufficiente	2	0	0	2	0	0	2	0
scarso	4	4	0	8	4	4	0	0
sufficiente	6	0	12	30	6	12	42	30
buono	8	72	48	88	160	144	136	144
ottimo	10	170	190	80	50	60	20	40
somma del punteggio	246	250	208	220	220	220	200	214

media	media	media	media	media	media	media	media
9,11	9,26	7,70	8,15	8,15	8,15	7,41	7,93
Dev. Stand	Dev. Stand	Dev. Stand	Dev. Stand	Dev. Stand	Dev. Stand	Dev. Stand	Dev. Stand
1,37	1,24	2,09	1,21	1,33	1,21	1,52	1,15

DOCENTI SCUOLA SECONDARIA MESERO								
	1. Disponibilità della Direzione ad ascoltare ed affrontare i problemi	2. Funzionamento degli uffici di segreteria	3. Disponibilità del personale ausiliario	4. Collaborazione tra docenti del team	5. Percezione clima classe		6. Efficienza del passaggio di informazioni	
					A. all'interno della classe	B. all'interno del team/classe		
							A. all'interno dell'Istituto	B. all'interno del plesso
<i>Valutazioni dei votanti</i>								
insufficiente	0	0	0	0	0	0	0	0
scarso	0	0	0	0	0	0	0	0
sufficiente	0	0	0	0	1	0	3	0
buono	7	7	3	8	11	10	11	10
ottimo	10	10	14	9	3	7	3	7
somma dei votanti	17	17	17	17	15	17	17	17
<i>Calcolo del punteggio</i>								
insufficiente	2	0	0	0	0	0	0	0
scarso	4	0	0	0	0	0	0	0
sufficiente	6	0	0	0	0	6	18	0
buono	8	56	56	24	64	88	80	80
ottimo	10	100	100	140	90	30	70	70
somma del punteggio		156	156	164	154	124	150	136

media	media	media	media	media	media	media	media
9,18	9,18	9,65	9,06	8,27	8,82	8,00	8,82
Dev. Stand	Dev. Stand	Dev. Stand	Dev. Stand	Dev. Stand	Dev. Stand	Dev. Stand	Dev. Stand
0,98	0,98	0,76	1,00	1,00	0,98	1,19	0,98

QUESTIONARI GENITORI SCUOLE PRIMARIE

GENITORI CLASSI PRIME- SCUOLA PRIMARIA BOFFALORA												
	1. Piacere dimostrato da vostro/a figlio/a nel frequentare questa scuola	2. Preparazione finora ricevuta da vostro figlio/a	3. Attenzione riservata agli aspetti educativi	4. Disponibilità degli insegnanti a incontrare i genitori	5. Chiarezza delle informazioni su:		6. Adeguatezza compiti e lezioni			7. Tempestività e trasparenza delle informazioni	8. Rapporti con i docenti	9. Rapporti con la direzione
					A. programma	B. andamento scolastico	A. POCHI	B. ADEGUATI	C. TROPPI			
<i>Valutazioni dei votanti</i>												
insufficiente	0	0	0	0	0	0	1	13	0	0	0	0
scarso	0	0	0	0	1	0	0	0	0	0	0	0
sufficiente	1	1	1	0	0	1	0	0	0	2	0	1
buono	4	8	3	5	8	5	0	0	0	8	5	9
ottimo	9	5	10	9	5	8	0	0	0	4	9	4
somma dei votanti	14	14	14	14	14	14	1	13	0	14	14	14
<i>Calcolo del punteggio</i>												
insufficiente	2	0	0	0	0	0	0	0	0	0	0	0
scarso	4	0	0	0	4	0	0	0	0	0	0	0
sufficiente	6	6	6	6	6	6	0	0	0	12	0	6
buono	8	32	64	24	40	64	40	0	0	64	40	72
ottimo	10	90	50	100	90	50	80	0	0	40	90	40
somma del punteggio	128	120	130	130	118	126	0	0	0	116	130	118
media	media	media	media	media	media	media	%	%	%	media	media	media
9,14	8,57	9,29	9,29	8,43	9,00	7,14	92,86	0,00	8,29	9,29	8,43	
Dev. Stand.	Dev. Stand.	Dev. Stand.	Dev. Stand.	Dev. Stand.	Dev. Stand.	Dev. Stand.	Dev. Stand.	Dev. Stand.	Dev. Stand.	Dev. Stand.	Dev. Stand.	Dev. Stand.
1,25	1,18	1,22	0,96	1,55	1,25	0,00	0,00	0,00	1,28	0,96	1,12	

GENITORI CLASSI TERZE- SCUOLA PRIMARIA BOFFALORA												
	1. Piacere dimostrato da vostro/a figlio/a nel frequentare questa scuola	2. Preparazione finora ricevuta da vostro figlio/a	3. Attenzione riservata agli aspetti educativi	4. Disponibilità degli insegnanti a incontrare i genitori	5. Chiarezza delle informazioni su:		6. Adeguatezza compiti e lezioni			7. Tempestività e trasparenza delle informazioni	8. Rapporti con i docenti	9. Rapporti con la direzione
					A. programma	B. andamento scolastico	A. POCHI	B. ADEGUATI	C. TROPPI			
<i>Valutazioni dei votanti</i>												
insufficiente	0	0	0	0	0	0	0	16	4	0	0	0
scarso	0	0	0	0	0	0	0	0	0	0	0	0
sufficiente	0	0	0	0	0	1	0	0	0	0	0	1
buono	11	11	12	3	10	10	0	0	0	15	8	10
ottimo	9	9	8	17	10	9	0	0	0	5	12	8
somma dei votanti	20	20	20	20	20	20	0	16	4	20	20	19
<i>Calcolo del punteggio</i>												
insufficiente	2	0	0	0	0	0	0	0	0	0	0	0
scarso	4	0	0	0	0	0	0	0	0	0	0	0
sufficiente	6	0	0	0	0	6	0	0	0	0	0	6
buono	8	88	88	96	24	80	80	0	0	120	64	80
ottimo	10	90	90	80	170	100	90	0	0	50	120	80
somma del punteggio	178	178	176	194	180	176	0	0	0	170	184	166
media	media	media	media	media	media	media	%	%	%	media	media	media
8,90	8,90	8,80	9,70	9,00	8,80	0,00	80,00	20,00	8,50	9,20	8,74	
Dev. Stand.	Dev. Stand.	Dev. Stand.	Dev. Stand.	Dev. Stand.	Dev. Stand.	Dev. Stand.	Dev. Stand.	Dev. Stand.	Dev. Stand.	Dev. Stand.	Dev. Stand.	
0,99	0,99	0,98	0,71	1,00	1,17	0,00	0,00	0,00	0,87	0,98	1,16	

GENITORI CLASSI QUINTE- SCUOLA PRIMARIA BOFFALORA												
	1. Piacere dimostrato da vostro/a figlio/a nel frequentare questa scuola	2. Preparazione finora ricevuta da vostro figlio/a	3. Attenzione riservata agli aspetti educativi	4. Disponibilità degli insegnanti a incontrare i genitori	5. Chiarezza delle informazioni su:		6. Adeguatezza compiti e lezioni			7. Tempestività e trasparenza delle informazioni	8. Rapporti con i docenti	9. Rapporti con la direzione
					A. programma	B. andamento scolastico	A. POCHI	B. ADEGUATI	C. TROPPI			
<i>Valutazioni dei votanti</i>												
insufficiente	0	0	0	0	0	0	2	12	3	0	0	1
scarso	0	0	0	0	1	0	0	0	0	0	0	0
sufficiente	2	6	6	2	4	5	0	0	0	6	6	5
buono	13	6	3	6	6	4	0	0	0	9	3	6
ottimo	2	5	8	9	6	8	0	0	0	2	8	5
somma dei votanti	17	17	17	17	17	17	2	12	3	17	17	17
<i>Calcolo del punteggio</i>												
insufficiente	2	0	0	0	0	0	0	0	0	0	0	2
scarso	4	0	0	0	0	4	0	0	0	0	0	0
sufficiente	6	12	36	36	12	24	30	0	0	36	36	30
buono	8	104	48	24	48	48	32	0	0	72	24	48
ottimo	10	20	50	80	90	60	80	0	0	20	80	50
somma del punteggio	136	134	140	150	136	142	0	0	0	128	140	130
media	media	media	media	media	media	media	%	%	%	media	media	media
8,00	7,88	8,24	8,82	8,00	8,35	11,76	70,59	17,65	7,53	8,24	7,65	
Dev. Stand.	Dev. Stand.	Dev. Stand.	Dev. Stand.	Dev. Stand.	Dev. Stand.	Dev. Stand.	Dev. Stand.	Dev. Stand.	Dev. Stand.	Dev. Stand.	Dev. Stand.	Dev. Stand.
0,97	1,60	1,80	1,38	1,81	1,71	0,00	0,00	0,00	1,29	1,80	2,08	

GENITORI CLASSI PRIME- SCUOLA PRIMARIA MARCALLO

	1. Piacere dimostrato da vostro/a figlio/a nel frequentare questa scuola	2. Preparazione finora ricevuta da vostro figlio/a	3. Attenzione riservata agli aspetti educativi	4. Disponibilità degli insegnanti a incontrare i genitori	5. Chiarezza delle informazioni su:		6. Adeguatezza compiti e lezioni			7. Tempestività e trasparenza delle informazioni	8. Rapporti con i docenti	9. Rapporti con la direzione
					A. programma	B. andamento scolastico	A. POCHI	B. ADEGUATI	C. TROPPI			
<i>Valutazioni dei votanti</i>												
insufficiente	0	0	0	0	0	0	0	18	2	0	0	0
scarso	0	0	0	0	0	0	0	0	0	0	0	1
sufficiente	2	2	1	0	2	2	0	0	0	4	1	0
buono	8	8	8	7	10	7	0	0	0	10	9	12
ottimo	10	10	11	13	8	11	0	0	0	6	10	7
somma dei votanti	20	20	20	20	20	20	0	18	2	20	20	20
<i>Calcolo del punteggio</i>												
insufficiente	2	0	0	0	0	0	0	0	0	0	0	0
scarso	4	0	0	0	0	0	0	0	0	0	0	4
sufficiente	6	12	12	6	0	12	12	0	0	24	6	0
buono	8	64	64	64	56	80	56	0	0	80	72	96
ottimo	10	100	100	110	130	80	110	0	0	60	100	70
somma del punteggio	176	176	180	186	172	178	0	0	0	164	178	170

media	media	media	media	media	media	%	%	%	media	media	media
8,80	8,80	9,00	9,30	8,60	8,90	0,00	90,00	10,00	8,20	8,90	8,50
Dev. Stand	Dev. Stand	Dev. Stand	Dev. Stand	Dev. Stand	Dev. Stand	Dev. Stand	Dev. Stand	Dev. Stand	Dev. Stand	Dev. Stand	Dev. Stand
1,33	1,33	1,18	0,95	1,28	1,34	0,00	0,00	0,00	1,40	1,18	1,40

GENITORI CLASSI TERZE- SCUOLA PRIMARIA MARCALLO

	1. Piacere dimostrato da vostro/a figlio/a nel frequentare questa scuola	2. Preparazione finora ricevuta da vostro figlio/a	3. Attenzione riservata agli aspetti educativi	4. Disponibilità degli insegnanti a incontrare i genitori	5. Chiarezza delle informazioni su:		6. Adeguatezza compiti e lezioni			7. Tempestività e trasparenza delle informazioni	8. Rapporti con i docenti	9. Rapporti con la direzione
					A. programma	B. andamento scolastico	A. POCHI	B. ADEGUATI	C. TROPPI			
<i>Valutazioni dei votanti</i>												
insufficiente	0	0	0	0	1	21	9	0	0	0	0	0
scarso	2	0	0	1	0	0	0	0	0	2	0	0
sufficiente	2	2	3	8	0	0	0	8	4	5	0	0
buono	18	19	25	17	0	0	0	21	19	21	0	0
ottimo	9	10	3	5	0	0	0	2	8	3	0	0
somma dei votanti	31	31	31	31	1	21	9	31	31	31	0	0
<i>Calcolo del punteggio</i>												
insufficiente	2	0	0	0	0	0	0	0	0	0	0	0
scarso	4	8	0	4	0	4	0	0	0	0	0	8
sufficiente	6	12	0	48	12	18	48	0	0	48	24	30
buono	8	144	192	128	152	200	136	0	0	168	152	168
ottimo	10	90	70	60	100	30	50	0	0	20	80	30
somma del punteggio	254	262	240	264	248	238	0	0	0	236	256	236

media	media	media	media	media	media	%	%	%	media	media	media
8,19	8,45	7,74	8,52	8,00	7,68	3,23	67,74	29,03	7,61	8,26	7,61
Dev. Stand.	Dev. Stand.	Dev. Stand.	Dev. Stand.	Dev. Stand.	Dev. Stand.	Dev. Stand.	Dev. Stand.	Dev. Stand.	Dev. Stand.	Dev. Stand.	Dev. Stand.
1,55	0,84	1,50	1,13	0,88	1,45	0,00	0,00	0,00	1,07	1,22	1,38

GENITORI CLASSI QUINTE– SCUOLA PRIMARIA MARCALLO

	1. Piacere dimostrato da vostro/a figlio/a nel frequentare questa scuola	2. Preparazione finora ricevuta da vostro figlio/a	3. Attenzione riservata agli aspetti educativi	4. Disponibilità degli insegnanti a incontrare i genitori	5. Chiarezza delle informazioni su:		6. Adeguatezza compiti e lezioni			7. Tempestività e trasparenza delle informazioni	8. Rapporti con i docenti	9. Rapporti con la direzione
					A. programma	B. andamento scolastico	A. POCHI	B. ADEGUATI	C. TROPPI			
<i>Valutazioni dei votanti</i>												
insufficiente	0	0	0	0	0	0	0	22	6	0	0	0
scarso	0	0	0	0	0	0	0	0	0	0	0	1
sufficiente	2	1	2	0	2	4	0	0	0	2	1	4
buono	18	14	15	12	16	10	0	0	0	16	14	12
ottimo	8	13	11	16	10	14	0	0	0	10	13	10
somma dei votanti	28	28	28	28	28	28	0	22	6	28	28	27
<i>Calcolo del punteggio</i>												
insufficiente	2	0	0	0	0	0	0	0	0	0	0	0
scarso	4	0	0	0	0	0	0	0	0	0	0	4
sufficiente	6	12	6	12	0	12	24	0	0	12	6	24
buono	8	144	112	120	96	128	80	0	0	128	112	96
ottimo	10	80	130	110	160	100	140	0	0	100	130	100
somma del punteggio	236	248	242	256	240	244	0	0	0	240	248	224
	media	media	media	media	media	media	%	%	%	media	media	media
	8,43	8,86	8,64	9,14	8,57	8,71	0,00	78,57	21,43	8,57	8,86	8,30
	Dev. Stand	Dev. Stand	Dev. Stand	Dev. Stand	Dev. Stand	Dev. Stand	Dev. Stand	Dev. Stand	Dev. Stand	Dev. Stand	Dev. Stand	Dev. Stand
	1,12	1,12	1,20	0,99	1,18	1,44	0,00	0,00	0,00	1,18	1,12	1,61

GENITORI CLASSI PRIME- SCUOLA PRIMARIA MESERO

	1. Piacere dimostrato da vostro/a figlio/a nel frequentare questa scuola	2. Preparazione finora ricevuta da vostro figlio/a	3. Attenzione riservata agli aspetti educativi	4. Disponibilità degli insegnanti a incontrare i genitori	5. Chiarezza delle informazioni su:		6. Adeguatezza compiti e lezioni			7. Tempestività e trasparenza delle informazioni	8. Rapporti con i docenti	9. Rapporti con la direzione
					A. programma	B. andamento scolastico	A. POCHI	B. ADEGUATI	C. TROPPI			
<i>Valutazioni dei votanti</i>												
insufficiente	1	0	0	0	0	0	2	20	6	0	0	1
scarso	2	0	0	0	3	1	0	0	0	0	1	1
sufficiente	2	1	1	2	3	2	0	0	0	3	3	6
buono	10	12	16	15	11	13	0	0	0	17	13	12
ottimo	13	15	11	11	11	12	0	0	0	8	11	8
somma dei votanti	28	28	28	28	28	28	2	20	6	28	28	28
<i>Calcolo del punteggio</i>												
insufficiente	2	2	0	0	0	0	0	0	0	0	0	2
scarso	4	8	0	0	0	12	4	0	0	0	4	4
sufficiente	6	12	6	6	12	18	12	0	0	18	18	36
buono	8	80	96	128	120	88	104	0	0	136	104	96
ottimo	10	130	150	110	110	110	120	0	0	80	110	80
somma del punteggio	232	252	244	242	228	240	0	0	0	234	236	218
media	media	media	media	media	media	media	%	%	%	media	media	media
8,29	9,00	8,71	8,64	8,14	8,57	7,14	71,43	21,43	8,36	8,43	7,79	
Dev. Stand.	Dev. Stand.	Dev. Stand.	Dev. Stand.	Dev. Stand.	Dev. Stand.	Dev. Stand.	Dev. Stand.	Dev. Stand.	Dev. Stand.	Dev. Stand.	Dev. Stand.	Dev. Stand.
2,12	1,13	1,10	1,20	1,92	1,50	0,00	0,00	0,00	1,20	1,55	1,95	

GENITORI CLASSI TERZE- SCUOLA PRIMARIA MESERO												
	1. Piacere dimostrato da vostro/a figlio/a nel frequentare questa scuola	2. Preparazione finora ricevuta da vostro figlio/a	3. Attenzione riservata agli aspetti educativi	4. Disponibilità degli insegnanti a incontrare i genitori	5. Chiarezza delle informazioni su:		6. Adeguatezza compiti e lezioni			7. Tempestività e trasparenza delle informazioni	8. Rapporti con i docenti	9. Rapporti con la direzione
					A. programma	B. andamento scolastico	A. POCHI	B. ADEGUATI	C. TROPPI			
<i>Valutazioni dei votanti</i>												
insufficiente	0	0	0	0	0	0	0	19	5	0	0	0
scarso	0	0	0	0	0	1	0	0	0	0	0	1
sufficiente	1	2	3	1	3	2	0	0	0	3	1	3
buono	15	12	15	5	17	12	0	0	0	14	10	16
ottimo	8	10	6	18	4	9	0	0	0	7	13	4
somma dei votanti	24	24	24	24	24	24	0	19	5	24	24	24
<i>Calcolo del punteggio</i>												
insufficiente	2	0	0	0	0	0	0	0	0	0	0	0
scarso	4	0	0	0	0	4	0	0	0	0	0	4
sufficiente	6	6	12	18	6	18	12	0	0	18	6	18
buono	8	120	96	120	40	136	96	0	0	112	80	128
ottimo	10	80	100	60	180	40	90	0	0	70	130	40
somma del punteggio	206	208	198	226	194	202	0	0	0	200	216	190
	media	media	media	media	media	media	%	%	%	media	media	media
	8,58	8,67	8,25	9,42	8,08	8,42	0,00	79,17	20,83	8,33	9,00	7,92
	Dev. Stand.	Dev. Stand.	Dev. Stand.	Dev. Stand.	Dev. Stand.	Dev. Stand.	Dev. Stand.	Dev. Stand.	Dev. Stand.	Dev. Stand.	Dev. Stand.	Dev. Stand.
	1,08	1,25	1,20	1,08	1,08	1,53	0,00	0,00	0,00	1,25	1,15	1,35

QUESTIONARIO DI RIEPILOGO GENITORI PRIMARIA CL. QUINTE MESERO

GENITORI CLASSI QUINTE- SCUOLA PRIMARIA MESERO												
1. Piacere dimostrato da vostro/a figlio/a nel frequentare questa scuola	2. Preparazione finora ricevuta da vostro figlio/a	3. Attenzione riservata agli aspetti educativi	4. Disponibilità degli insegnanti a incontrare i genitori	5. Chiarezza delle informazioni su:		6. Adeguatezza compiti e lezioni			7. Tempestività e trasparenza delle informazioni	8. Rapporti con i docenti	9. Rapporti con la direzione	
				A. programma	B. andamento scolastico	A. POCCHI	B. ADEGUATI	C. TROPPI				
insufficiente	0	0	0	0	0	0	1	18	4	0	0	0
scarso	1	0	0	0	0	0	0	0	0	0	0	1
sufficiente	0	0	3	1	1	2	0	0	0	1	0	4
buono	9	10	12	6	10	9	0	0	0	14	7	10
ottimo	13	13	8	16	12	12	0	0	0	8	16	8
somma dei votanti	23	23	23	23	23	23	1	18	4	23	23	23
<i>Calcolo del punteggio</i>												
insufficiente	2	0	0	0	0	0	0	0	0	0	0	0
scarso	4	4	0	0	0	0	0	0	0	0	0	4
sufficiente	6	0	0	18	6	6	12	0	0	0	6	24
buono	8	72	80	96	48	80	72	0	0	0	112	80
ottimo	10	130	130	80	160	120	120	0	0	0	80	160
somma del punteggio	206	210	194	214	206	204	0	0	0	198	216	188
media	media	media	media	media	media	media	%	%	%	media	media	media
8,96	9,13	8,43	9,30	8,96	8,87	4,35	78,26	17,39	8,61	9,39	8,17	
Dev. Stand.	Dev. Stand.	Dev. Stand.	Dev. Stand.	Dev. Stand.	Dev. Stand.	Dev. Stand.	Dev. Stand.	Dev. Stand.	Dev. Stand.	Dev. Stand.	Dev. Stand.	Dev. Stand.
1,43	0,99	1,31	1,12	1,16	1,30	0,00	0,00	0,00	1,09	0,92	1,66	

Valutazioni dei votanti

QUESTIONARI GENITORI SCUOLE SECONDARIE

GENITORI CLASSI PRIME- SCUOLA SECONDARIA BOFFALORA												
	1. Piacere dimostrato da vostro/a figlio/a nel frequentare questa scuola	2. Preparazione finora ricevuta da vostro figlio/a	3. Attenzione riservata agli aspetti educativi	4. Disponibilità degli insegnanti a incontrare i genitori	5. Chiarezza delle informazioni su:		6. Adeguatezza compiti e lezioni			7. Tempestività e trasparenza delle informazioni	8. Rapporti con i docenti	9. Rapporti con la direzione
					A. programma	B. andamento scolastico	A. POCHI	B. ADEGUATI	C. TROPPI			
<i>Valutazioni dei votanti</i>												
insufficiente	0	0	0	0	0	0	0	36	1	1	0	0
scarso	0	0	1	0	0	2	0	0	0	0	0	0
sufficiente	3	1	2	3	7	5	0	0	0	5	3	5
buono	15	23	23	19	21	16	0	0	0	26	20	24
ottimo	19	13	11	15	9	14	0	0	0	5	14	6
somma dei votanti	37	37	37	37	37	37	0	36	1	37	37	35
<i>Calcolo del punteggio</i>												
insufficiente	2	0	0	0	0	0	0	0	0	2	0	0
scarso	4	0	0	4	0	0	8	0	0	0	0	0
sufficiente	6	18	6	12	18	42	30	0	0	30	18	30
buono	8	120	184	184	152	168	128	0	0	208	160	192
ottimo	10	190	130	110	150	90	140	0	0	50	140	60
somma del punteggio	328	320	310	320	300	306	0	0	0	290	318	282

media	media	media	media	media	media	%	%	%	media	media	media
8,86	8,65	8,38	8,65	8,11	8,27	0,00	97,30	2,70	7,84	8,59	8,06
Dev. Stand	Dev. Stand	Dev. Stand	Dev. Stand	Dev. Stand	Dev. Stand	Dev. Stand	Dev. Stand	Dev. Stand	Dev. Stand	Dev. Stand	Dev. Stand
1,28	1,05	1,30	1,23	1,31	1,69	0,00	0,00	0,00	1,42	1,22	1,12

GENITORI CLASSI TERZE- SCUOLA SECONDARIA BOFFALORA

	1. Piacere dimostrato da vostro/a figlio/a nel frequentare questa scuola	2. Preparazione finora ricevuta da vostro figlio/a	3. Attenzione riservata agli aspetti educativi	4. Disponibilità degli insegnanti a incontrare i genitori	5. Chiarezza delle informazioni su:		6. Adeguatezza compiti e lezioni			7. Tempestività e trasparenza delle informazioni	8. Rapporti con i docenti	9. Rapporti con la direzione
					A. programma	B. andamento scolastico	A. POCHI	B. ADEGUATI	C. TROPPI			
<i>Valutazioni dei votanti</i>												
insufficiente	2	0	0	0	0	0	7	24	1	0	2	3
scarso	1	2	4	2	3	1	0	0	0	4	2	2
sufficiente	8	9	7	2	6	5	0	0	0	8	5	7
buono	17	19	20	20	21	23	0	0	0	18	17	14
ottimo	4	2	1	8	2	3	0	0	0	2	6	5
somma dei votanti	32	32	32	32	32	32	7	24	1	32	32	31
<i>Calcolo del punteggio</i>												
insufficiente	2	2	0	0	0	0	0	0	0	0	2	3
scarso	4	4	8	16	8	12	4	0	0	16	8	8
sufficiente	6	32	36	28	8	24	20	0	0	32	20	28
buono	8	34	38	40	40	42	46	0	0	36	34	28
ottimo	10	12	6	3	24	6	9	0	0	6	18	15
somma del punteggio	84	88	87	80	84	79	0	0	0	90	82	82

media	media	media	media	media	media	%	%	%	media	media	media
2,63	2,75	2,72	2,50	2,63	2,47	9,86	33,80	1,41	2,81	2,56	2,65
Dev. Stand	Dev. Stand	Dev. Stand	Dev. Stand	Dev. Stand	Dev. Stand	Dev. Stand	Dev. Stand	Dev. Stand	Dev. Stand	Dev. Stand	Dev. Stand
1,92	1,38	1,49	1,49	1,45	1,20	0,00	0,00	0,00	1,58	2,08	2,26

GENITORI CLASSI PRIME- SCUOLA SECONDARIA MARCALLO

	1. Piacere dimostrato da vostro/a figlio/a nel frequentare questa scuola	2. Preparazione finora ricevuta da vostro figlio/a	3. Attenzione riservata agli aspetti educativi	4. Disponibilità degli insegnanti a incontrare i genitori	5. Chiarezza delle informazioni su:		6. Adeguatezza compiti e lezioni			7. Tempestività e trasparenza delle informazioni	8. Rapporti con i docenti	9. Rapporti con la direzione
					A. programma	B. andamento scolastico	A. POCCHI	B. ADEGUATI	C. TROPPI			
<i>Valutazioni dei votanti</i>												
insufficiente	0	0	0	0	0	0	0	8	2	0	0	0
scarso	0	0	0	0	0	0	0	0	0	0	0	0
sufficiente	0	0	1	0	2	0	0	0	0	1	0	0
buono	4	7	6	4	5	6	0	0	0	6	5	5
ottimo	6	3	3	6	3	4	0	0	0	3	5	5
somma dei votanti	10	10	10	10	10	10	0	8	2	10	10	10
<i>Calcolo del punteggio</i>												
insufficiente	2	0	0	0	0	0	0	0	0	0	0	0
scarso	4	0	0	0	0	0	0	0	0	0	0	0
sufficiente	6	0	0	6	0	12	0	0	0	6	0	0
buono	8	32	56	48	32	40	48	0	0	48	40	40
ottimo	10	60	30	30	60	30	40	0	0	30	50	50
somma del punteggio	92	86	84	92	82	88	0	0	0	84	90	90

media	media	media	media	media	media	%	%	%	media	media	media
9,20	8,60	8,40	9,20	8,20	8,80	0,00	80,00	20,00	8,40	9,00	9,00
Dev. Stand	Dev. Stand	Dev. Stand	Dev. Stand	Dev. Stand	Dev. Stand	Dev. Stand	Dev. Stand	Dev. Stand	Dev. Stand	Dev. Stand	Dev. Stand
0,98	0,92	1,20	0,98	1,40	0,98	0,00	0,00	0,00	1,20	1,00	1,00

GENITORI CLASSI TERZE- SCUOLA SECONDARIA MARCALLO

	1. Piacere dimostrato da vostro/a figlio/a nel frequentare questa scuola	2. Preparazione finora ricevuta da vostro figlio/a	3. Attenzione riservata agli aspetti educativi	4. Disponibilità degli insegnanti a incontrare i genitori	5. Chiarezza delle informazioni su:		6. Adeguatezza compiti e lezioni			7. Tempestività e trasparenza delle informazioni	8. Rapporti con i docenti	9. Rapporti con la direzione
					A. programma	B. andamento scolastico	A. POCHI	B. ADEGUATI	C. TROPPI			
<i>Valutazioni dei votanti</i>												
insufficiente	0	0	0	0	0	0	0	18	5	0	0	0
scarso	1	0	1	0	0	1	0	0	0	0	0	0
sufficiente	4	2	2	1	5	3	0	0	0	2	2	4
buono	15	18	14	10	12	12	0	0	0	17	16	13
ottimo	3	3	6	12	6	7	0	0	0	4	5	5
somma dei votanti	23	23	23	23	23	23	0	18	5	23	23	22
<i>Calcolo del punteggio</i>												
insufficiente	2	0	0	0	0	0	0	0	0	0	0	0
scarso	4	4	0	4	0	4	0	0	0	0	0	0
sufficiente	6	24	12	12	6	30	18	0	0	12	12	24
buono	8	120	144	112	80	96	96	0	0	136	128	104
ottimo	10	30	30	60	120	60	70	0	0	40	50	50
somma del punteggio	178	186	188	206	186	188	0	0	0	188	190	178

media	media	media	media	media	media	%	%	%	media	media	media
7,74	8,09	8,17	8,96	8,09	8,17	0,00	78,26	21,74	8,17	8,26	8,09
Dev. Stand	Dev. Stand	Dev. Stand	Dev. Stand	Dev. Stand	Dev. Stand	Dev. Stand	Dev. Stand	Dev. Stand	Dev. Stand	Dev. Stand	Dev. Stand
1,36	0,93	1,43	1,16	1,38	1,55	0,00	0,00	0,00	1,01	1,07	1,28

GENITORI CLASSI PRIME- SCUOLA SECONDARIA MESERO

	1. Piacere dimostrato da vostro/a figlio/a nel frequentare questa scuola	2. Preparazione finora ricevuta da vostro figlio/a	3. Attenzione riservata agli aspetti educativi	4. Disponibilità degli insegnanti a incontrare i genitori	5. Chiarezza delle informazioni su:		6. Adeguatezza compiti e lezioni			7. Tempestività e trasparenza delle informazioni	8. Rapporti con i docenti	9. Rapporti con la direzione
					A. programma	B. andamento scolastico	A. POCHI	B. ADEGUATI	C. TROPPI			
<i>Valutazioni dei votanti</i>												
insufficiente	0	0	0	0	0	0	0	9	2	0	0	0
scarso	0	0	1	0	1	0	0	0	0	0	0	0
sufficiente	2	3	0	0	2	2	0	0	0	2	1	3
buono	8	7	9	7	7	6	0	0	0	7	7	6
ottimo	3	3	3	6	3	5	0	0	0	4	5	4
somma dei votanti	13	13	13	13	13	13	0	9	2	13	13	13
<i>Calcolo del punteggio</i>												
insufficiente	2	0	0	0	0	0	0	0	0	0	0	0
scarso	4	0	0	4	0	4	0	0	0	0	0	0
sufficiente	6	12	18	0	0	12	12	0	0	12	6	18
buono	8	64	56	72	56	56	48	0	0	56	56	48
ottimo	10	30	30	30	60	30	50	0	0	40	50	40
somma del punteggio	106	104	106	116	102	110	0,00	0,00	0,00	108	112	106

media	media	media	media	media	media	%	%	%	media	media	media
8,15	8,00	8,15	8,92	7,85	8,46	0,00	81,82	18,18	8,31	8,62	8,15
Dev. Stand	Dev. Stand	Dev. Stand	Dev. Stand	Dev. Stand	Dev. Stand	Dev. Stand	Dev. Stand	Dev. Stand	Dev. Stand	Dev. Stand	Dev. Stand
1,23	1,36	1,46	1,00	1,66	1,39	0,00	0,00	0,00	1,32	1,21	1,46

GENITORI CLASSI TERZE- SCUOLA SECONDARIA MESERO

	1. Piacere dimostrato da vostro/a figlio/a nel frequentare questa scuola	2. Preparazione finora ricevuta da vostro figlio/a	3. Attenzione riservata agli aspetti educativi	4. Disponibilità degli insegnanti a incontrare i genitori	5. Chiarezza delle informazioni su:		6. Adeguatezza compiti e lezioni			7. Tempestività e trasparenza delle informazioni	8. Rapporti con i docenti	9. Rapporti con la direzione
					A. programma	B. andamento scolastico	A. POCHI	B. ADEGUATI	C. TROPPI			
insufficiente	0	0	0	0	0	1	1	17	3	0	0	0
scarso	0	0	0	0	0	0	0	0	0	0	0	0
sufficiente	3	2	2	2	2	2	0	0	0	3	2	4
buono	13	16	13	7	13	10	0	0	0	11	10	12
ottimo	5	3	6	12	6	8	0	0	0	7	9	5
somma dei votanti	21	21	21	21	21	21	1	17	3	21	21	21
<i>Calcolo del punteggio</i>												
insufficiente	2	0	0	0	0	0	2	0	0	0	0	0
scarso	4	0	0	0	0	0	0	0	0	0	0	0
sufficiente	6	18	12	12	12	12	12	0	0	0	18	24
buono	8	104	128	104	56	104	80	0	0	0	88	96
ottimo	10	50	30	60	120	60	80	0	0	0	70	50
somma del punteggio	172	170	176	188	176	174	0,00	0,00	0,00	176	182	170

Valutazioni dei votanti

media	media	media	media	media	media	%	%	%	media	media	media
8,19	8,10	8,38	8,95	8,38	8,29	4,76	80,95	14,29	8,38	8,67	8,10
Dev. Stand	Dev. Stand	Dev. Stand	Dev. Stand	Dev. Stand	Dev. Stand	Dev. Stand	Dev. Stand	Dev. Stand	Dev. Stand	Dev. Stand	Dev. Stand
1,22	0,97	1,17	1,33	1,17	1,88	0,00	0,00	0,00	1,33	1,28	1,31

E. QUESTIONARI STUDENTI SCUOLE PRIMARIE

STUDENTI CLASSI QUINTE- BOFFALORA-

	1. Chiarezza delle spiegazioni de tuoi insegnanti	2. Disponibilità dell'insegnante		3. Rapporto con gli insegnanti	4. Rapporto con i compagni	5. Giudizio sull'esperienza scolastica del quinquennio
		A. ripetere le informazioni che non capisci	B. ad ascoltare i tuoi problemi			
<i>Valutazioni dei votanti</i>						
insufficiente	0	0	0	0	0	0
scarso	0	0	1	0	1	1
sufficiente	1	1	2	1	2	4
buono	13	13	12	12	15	14
ottimo	10	10	9	11	6	5
somma dei votanti	24	24	24	24	24	24

Calcolo del punteggio

insufficiente	2	0	0	0	0	0	0
scarso	4	0	0	4	0	4	4
sufficiente	6	6	6	12	6	12	24
buono	8	104	104	96	96	120	112
ottimo	10	100	100	90	110	60	50
somma del punteggio		210	210	202	212	196	190

media	media	media	media	media	media
8,75	8,75	8,42	8,83	8,17	7,92
Dev. Stand	Dev. Stand	Dev. Stand	Dev. Stand	Dev. Stand	Dev. Stand
1,13	1,13	1,53	1,14	1,40	1,47

STUDENTI CLASSI QUINTE- MARCALLO-						
1. Chiarezza delle spiegazioni de tuoi insegnanti	2. Disponibilità dell'insegnante		3. Rapporto con gli insegnanti	4. Rapporto con i compagni	5. Giudizio sull'esperienza scolastica del quinquennio	
	A. ripetere le informazioni che non capisci	B. ad ascoltare i tuoi problemi				
<i>Valutazioni dei votanti</i>						
insufficiente	0	0	0	0	0	0
scarso	1	2	1	0	2	0
sufficiente	1	4	3	2	4	3
buono	17	13	17	12	16	14
ottimo	16	16	14	21	13	17
somma dei votanti	35	35	35	35	35	34

Calcolo del punteggio

insufficiente	2	0	0	0	0	0	0
scarso	4	4	8	4	0	8	0
sufficiente	6	6	24	18	12	24	18
buono	8	136	104	136	96	128	112
ottimo	10	160	160	140	210	130	170
somma del punteggio		306	296	298	318	290	300

media	media	media	media	media	media
8,74	8,46	8,51	9,09	8,29	8,82
Dev. Stand	Dev. Stand	Dev. Stand	Dev. Stand	Dev. Stand	Dev. Stand
0,97	1,39	1,53	1,13	1,41	1,39

STUDENTI CLASSI QUINTE- MESERO-						
1. Chiarezza delle spiegazioni de tuoi insegnanti	2. Disponibilità dell'insegnante		3. Rapporto con gli insegnanti	4. Rapporto con i compagni	5. Giudizio sull'esperienza scolastica del quinquennio	
	A. ripetere le informazioni che non capisci	B. ad ascoltare i tuoi problemi				
<i>Valutazioni dei votanti</i>						
insufficiente	0	0	0	0	0	0
scarso	0	0	0	0	0	0
sufficiente	0	3	5	1	3	3
buono	9	9	9	7	7	9
ottimo	15	12	10	16	14	12
somma dei votanti	24	24	24	24	24	24
<i>Calcolo del punteggio</i>						
insufficiente	2	0	0	0	0	0
scarso	4	0	0	0	0	0
sufficiente	6	0	18	30	6	18
buono	8	72	72	72	56	72
ottimo	10	150	120	100	160	120
somma del punteggio		222	210	202	222	214
	media	media	media	media	media	media
	9,25	8,75	8,42	9,25	8,92	8,75
	Dev. Stand	Dev. Stand	Dev. Stand	Dev. Stand	Dev. Stand	Dev. Stand
	0,97	1,39	1,53	1,13	1,41	1,39

F. QUESTIONARI STUDENTI SCUOLE SECONDARIE

STUDENTI CLASSI PRIME- BOFFALORA-							
1. Chiarezza delle spiegazioni dei tuoi professori	2. Disponibilità del professore		3. Rapporto con i professori	4. Valutazione di quanto imparato	5. Rapporto con i compagni	6. Rapporto con i collaboratori scolastici	
	A. ripetere le informazioni che non capisci	B. ad ascoltare i tuoi problemi					
insufficiente	0	0	1	0	0	0	0
scarso	0	0	1	0	0	0	3
sufficiente	0	6	12	6	0	1	5
buono	20	20	6	16	20	12	7
ottimo	12	5	12	10	12	19	17
somma dei votanti	32	31	32	32	32	32	32
<i>Calcolo del punteggio</i>							
insufficiente	2	0	0	2	0	0	0
scarso	4	0	0	4	0	0	12
sufficiente	6	0	36	72	36	0	30
buono	8	160	160	48	128	160	56
ottimo	10	120	50	120	100	120	170
somma del punteggio		280	246	246	264	280	292
		0	0	0	0	0	0
		media	media	media	media	media	media
		8,75	7,94	7,69	8,25	8,75	9,13
		Dev. Stand.	Dev. Stand.	Dev. Stand.	Dev. Stand.	Dev. Stand.	Dev. Stand.
		0,97	1,19	2,13	1,39	0,97	1,11
							2,03

STUDENTI CLASSI TERZE- BOFFALORA-							
1. Chiarezza delle spiegazioni dei tuoi professori	2. Disponibilità del professore		3. Rapporto con i professori	4. Valutazione di quanto imparato	5. Rapporto con i compagni	6. Rapporto con i collaboratori scolastici	
	A. ripetere le informazioni che non capisci	B. ad ascoltare i tuoi problemi					
insufficiente	0	0	1	0	0	2	0
scarso	1	3	4	0	1	5	3
sufficiente	6	8	15	10	4	4	10
buono	30	19	17	25	28	20	5
ottimo	8	15	8	10	12	14	27
somma dei votanti	45	45	45	45	45	45	45

Valutazioni dei votanti

Calcolo del punteggio

insufficiente	2	0	0	2	0	0	4	0
scarso	4	4	12	16	0	4	20	12
sufficiente	6	36	48	90	60	24	24	60
buono	8	240	152	136	200	224	160	40
ottimo	10	80	150	80	100	120	140	270
somma del punteggio		360	362	324	360	372	348	382

0	0	0	0	0	0	0	0
media	media	media	media	media	media	media	media
8,00	8,04	7,20	8,00	8,27	7,73	8,49	
Dev. Stand.	Dev. Stand.	Dev. Stand.	Dev. Stand.	Dev. Stand.	Dev. Stand.	Dev. Stand.	Dev. Stand.
1,26	1,76	1,90	1,33	1,31	2,22	2,03	

STUDENTI CLASSI PRIME- MARCALLO-							
	1. Chiarezza delle spiegazioni dei tuoi professori	2. Disponibilità del professore		3. Rapporto con i professori	4. Valutazione di quanto imparato	5. Rapporto con i compagni	6. Rapporto con i collaboratori scolastici
		A. ripetere le informazioni che non capisci	B. ad ascoltare i tuoi problemi				
insufficiente	0	0	0	0	0	1	0
scarso	1	0	2	0	0	3	0
sufficiente	3	8	8	6	4	3	8
buono	18	15	14	19	18	19	17
ottimo	14	13	12	11	14	10	11
somma dei votanti	36	36	36	36	36	36	36
<i>Calcolo del punteggio</i>							
insufficiente	2	0	0	0	0	2	0
scarso	4	4	0	8	0	12	0
sufficiente	6	18	48	48	36	18	48
buono	8	144	120	112	152	152	136
ottimo	10	140	130	120	110	100	110
somma del punteggio		306	298	288	298	284	294
		0	0	0	0	0	0
media		media	media	media	media	media	media
		8,50	8,28	8,00	8,28	8,56	7,89
Dev. Stand.		Dev. Stand.	Dev. Stand.	Dev. Stand.	Dev. Stand.	Dev. Stand.	Dev. Stand.
		1,44	1,50	1,76	1,35	1,30	1,94

STUDENTI CLASSI TERZE- MARCALLO-							
1. Chiarezza delle spiegazioni dei tuoi professori	2. Disponibilità del professore		3. Rapporto con i professori	4. Valutazione di quanto imparato	5. Rapporto con i compagni	6. Rapporto con i collaboratori scolastici	
	A. ripetere le informazioni che non capisci	B. ad ascoltare i tuoi problemi					
insufficiente	0	0	0	0	0	1	0
scarso	1	3	0	0	0	4	6
sufficiente	6	12	8	10	1	7	9
buono	25	20	24	14	33	13	12
ottimo	7	4	7	15	5	14	12
somma dei votanti	39	39	39	39	39	39	39

Valutazioni dei votanti

Calcolo del punteggio

insufficiente	2	0	0	0	0	0	2	0
scarso	4	4	12	0	0	0	16	24
sufficiente	6	36	72	48	60	6	42	54
buono	8	200	160	192	112	264	104	96
ottimo	10	70	40	70	150	50	140	120
somma del punteggio		310	284	310	322	320	304	294

0	0	0	0	0	0	0	0
media	media	media	media	media	media	media	media
7,95	7,28	7,95	8,26	8,21	7,79	7,54	
Dev. Stand.	Dev. Stand.	Dev. Stand.	Dev. Stand.	Dev. Stand.	Dev. Stand.	Dev. Stand.	
1,32	1,54	1,24	1,58	0,76	2,16	2,10	

STUDENTI CLASSI PRIME- MESERO-

	1. Chiarezza delle spiegazioni dei tuoi professori	2. Disponibilità del professore		3. Rapporto con i professori	4. Valutazione di quanto imparato	5. Rapporto con i compagni	6. Rapporto con i collaboratori scolastici
		A. ripetere le informazioni che non capisci	B. ad ascoltare i tuoi problemi				
insufficiente	0	0	0	0	0	1	0
scarso	1	0	3	1	0	0	1
sufficiente	3	7	5	3	4	7	2
buono	22	22	16	20	22	17	13
ottimo	9	6	11	10	9	10	19
somma dei votanti	35	35	35	34	35	35	35

Valutazioni dei votanti

Calcolo del punteggio

insufficiente	2	0	0	0	0	0	2	0
scarso	4	4	0	12	4	0	0	4
sufficiente	6	18	42	30	18	24	42	12
buono	8	176	176	128	160	176	136	104
ottimo	10	90	60	110	100	90	100	190
somma del punteggio		288	278	280	282	290	280	310

	0	0	0	0	0	0	0	0
media	media	media	media	media	media	media	media	media
8,23	7,94	8,00	8,29	8,29	8,00	8,86		
Dev. Stand.	Dev. Stand.	Dev. Stand.	Dev. Stand.	Dev. Stand.	Dev. Stand.	Dev. Stand.		
1,33	1,22	1,79	1,38	1,18	1,72	1,46		

STUDENTI CLASSI TERZE- MESERO-							
1. Chiarezza delle spiegazioni dei tuoi professori	2. Disponibilità del professore		3. Rapporto con i professori	4. Valutazione di quanto imparato	5. Rapporto con i compagni	6. Rapporto con i collaboratori scolastici	
	A. ripetere le informazioni che non capisci	B. ad ascoltare i tuoi problemi					
insufficiente	0	0	0	0	0	0	0
scarso	0	0	1	0	0	1	1
sufficiente	3	5	5	5	2	8	1
buono	26	18	16	22	24	16	10
ottimo	1	6	8	3	4	4	18
somma dei votanti	30	29	30	30	30	29	30

Valutazioni dei votanti

Calcolo del punteggio

insufficiente	2	0	0	0	0	0	0
scarso	4	0	0	4	0	4	4
sufficiente	6	18	30	30	30	12	6
buono	8	208	144	128	176	128	80
ottimo	10	10	60	80	30	40	180
somma del punteggio		236	234	242	236	244	220

0	0	0	0	0	0	0
media	media	media	media	media	media	media
7,87	8,07	8,07	7,87	8,13	7,59	9,00
Dev. Stand.	Dev. Stand.	Dev. Stand.	Dev. Stand.	Dev. Stand.	Dev. Stand.	Dev. Stand.
0,72	1,23	1,50	1,02	0,88	1,43	1,44

ALLEGATO 2

VERBALIZZAZIONI DELLE ANNOTAZIONI AI QUESTIONARI DI VALUTAZIONE DEL SERVIZIO⁴

ATA

Primaria Boffalora, Marcallo, Mesero- Secondaria Boffalora, Marcallo, Mesero:

Nessuna verbalizzazione

QUESTIONARI DOCENTI SCUOLA PRIMARIA

Boffalora:

- Penso che ***, coordinatrice del mio plesso, meriti molti elogi per come gestisce la sua mansione!
- Ringrazio *** per l'efficiente lavoro che svolge nel plesso di Boffalora.

Marcallo:

- L'atrio della scuola primaria di Marcallo si allaga ogni volta che piove. Bisogna sollecitare il Comune ad intervenire per risolvere il problema, prima che i danni causati dall'umidità provochino il crollo del soffitto.

Mesero:

- Nessuna

QUESTIONARI DOCENTI SCUOLA SECONDARIA DI PRIMO GRADO

Boffalora:

- Un punto di miglioramento potrebbe essere una gestione più tempestiva delle informazioni ai docenti.
- Nessuno (2volte)

Marcallo:

- Personale educativo professionale e collaborativo, tranne per un'educatrice A.C. la quale fa comunella, non collabora, mette zizzania, impone le sue direttive agli insegnanti e assume posizioni che non le competono
- Evitare l'utilizzo della messaggistica istantanea per tutte le comunicazioni riguardanti le attività dei docenti, nonché per la comunicazione scuola-famiglia (privilegiare le chiamate telefoniche o la posta istituzionale qualora non occorra procedere tramite circolare).
- Alle volte si ha difficoltà a reperire informazioni per il corretto svolgimento del proprio lavoro

Mesero:

Nessuna verbalizzazione

(¹) Al termine di alcune verbalizzazioni è riportato tra parentesi tonde il numero dei soggetti che hanno espresso la medesima osservazione.

QUESTIONARI GENITORI SCUOLA PRIMARIA

Boffalora:

Classi prime

Nessuna verbalizzazione

Classi terze

- Per quanto riguarda i progetti di ampliamento dell'offerta formativa proposte, le lezioni di musica con lo specialista sono state noiose, il flauto che è stato fatto comprare non è stato ancora utilizzato perché è stata proposta, ad oggi, solo la parte teorica. Le uscite didattiche proposte sono andate molto bene tranne quella a teatro (spettacolo un po' confusionario, forse non compreso dai bambini). Per il prossimo anno scolastico sarebbe bello che si proponessero uscite e attività nuove, più dinamiche e coinvolgenti
- Non ho avuto bisogno della direzione, quindi non saprei valutarla

Classi quinte

- Scarsa la mensa.
- Al termine del ciclo della Scuola Primaria, come genitori ci riteniamo assolutamente soddisfatti della preparazione ricevuta da nostro figlio, dell'attenzione alla sua educazione e di avere sempre messo al centro del progetto l'attenzione per il suo percorso di crescita.
- Servizio bidelle pessimo! Le signore devono capire che il loro ruolo è quello di eseguire le richieste dei professori e dei ragazzi considerando che non si occupano più nemmeno delle pulizie!

Marcallo:

Classi prime

- Evitare magari di aggiungere compiti a quelli già esistenti per il giorno dopo quando i ragazzi escono già alle 16,40
- Bisognerebbe cambiare il gestore della mensa
- per ora tutto perfetto e in linea con le aspettative
- Migliorare la parte della lingua Inglese, le basi sono importanti

Classi terze

- I compiti e lo studio a casa risulta eccessivo, contando che tanti genitori lavorano tutto il giorno e non si può delegare lo studio ai nonni che hanno diversi nipoti a cui badare. ai bambini anche nella fine settimana non resta più nemmeno il tempo per l'attività sportiva oppure per socializzare un po' con gli amici.

Classi quinte

- Sono contenta del percorso scolastico dalla 1 alla 5 di mio figlio. Le insegnanti bravissime speravo le stesse insegnanti anche x le medie ma non é possibile 😊 Maestra *** e *** grazie di cuore, x tutto siete fantastiche.
- non sufficiente polso nei confronti di bambini che si permettono atti che sfiorano il bullismo
- Fare più gite didattiche e tornare ai voti numerici

Mesero:

Classi prime

- Nella da dire per quanto riguarda la parte di matematica. Grosse difficoltà invece con gli aspetti legati all'insegnamento della lingua italiana. Metodologia datata e maggiore attenzione prestata alla guida che non alle esigenze dei bambini. Nel 2023 ci si aspetta una migliore competenza e

attenzione al bambino, senza nascondersi dietro a programmi o guide. Non a caso l'ansia dei bambini è alle stelle.

- Il programma di italiano appare troppo “accelerato” rispetto agli apprendimenti dei bambini. Troppi argomenti affrontati in poco tempo che i bambini non hanno modo di assimilare. Si potrebbero rispettare meglio i ritiri dei bambini.

Classi terze

- Inglese trattato in modo residuale e con superficialità
- Preparazione ottima ma troppe verifiche una vicina all'altra soprattutto nell'ultimo anno
- Nessuna

Classi quinte

- Nessuna
- Buona
- Ci siamo trovati molto bene col gruppo insegnanti

QUESTIONARI GENITORI SCUOLA SECONDARIA DI PRIMO GRADO

Boffalora:

Prima classe secondaria

- Nessuna osservazione
- Ottimi insegnanti, didattica coinvolgente! Sono molto soddisfatta
- Riscontro un po' di confusione e ritardo sulle comunicazioni di ordine pratico
- Scarse informazioni organizzative dei vari impegni e di “pubblicità” di particolari progetti realizzati dai ragazzi

Terza classe secondaria

- Poca disponibilità da parte degli insegnanti nei confronti delle difficoltà degli alunni
- La scuola secondaria di Boffalora manca di organizzazione
- Nessuna (2 volte)
- Non ho mai avuto bisogno della direzione, quindi non so rispondere all'ultima domanda

Marcallo:

Prima classe secondaria

- Dare più importanza alle cose veramente importanti, soprassedere alle cose marginali.
- Penso che per le 35 ore i pomeriggi dovrebbero essere dedicati al ripasso e allo studio di argomenti settimanali in modo da agevolare lo studio

Terza classe secondaria

- Questo istituto è ben organizzato. Dirigente scolastica attenta e tempestiva nel risolvere gli eventuali problemi. grazie
- In mancanza dello scambio culturale con l'Irlanda, si poteva organizzare una gita culturale di più giorni. Unica pecca di un percorso ottimo.
- Ritengo che gli studenti troppo vessati per il fatto che capita spesso che nella stessa settimana si concentrano troppe verifiche e interrogazioni. Inoltre, i ragazzi di terza media nelle ultime settimane di scuola dovrebbero essere più sereni e avere il tempo di prepararsi per gli esami e la tesina. Ciò purtroppo non avviene, perché sono previste verifiche anche per la Prossima settimana

Mesero:

Prima classe secondaria

Nessuna verbalizzazione

Terza classe secondaria

- Sono felice che mio figlio ha frequentato questa scuola. Da parte mia complimenti a tutte/i gli insegnanti.
- Come esperienza personale siamo super-soddisfatti sotto tutti gli aspetti dei prof di ruolo che abbiamo avuto nel triennio, non molto soddisfatti di quelli a incarico annuale

QUESTIONARI STUDENTI SCUOLA PRIMARIA

Boffalora:

Quinta classe primaria

- Quando piove si creano troppe pozzanghere all'ingresso del percorso azzurro
- La pulizia delle aule e dei bagni è migliorabile.

Marcallo:

Quinta classe primaria

- Bisogna lavorare di più sullo stare insieme e giocare tutti insieme
- Cercare di inserire i bambini in modo da stare tutti insieme

Mesero:

Quinta classe primaria

- Bene
- Grazie per questo percorso. Mi sento pronto per la prima media.
- sarebbe bello che i compiti li svolgiamo al pomeriggio a scuola (almeno in parte) così da avere meno impegno a casa

QUESTIONARI STUDENTI SCUOLA SECONDARIA

Boffalora:

Prima classe secondaria

- Nessuna osservazione
- Troppo casino in classe (3 volte)
- Mi é piaciuto molto questo anno di medie non vedo l'ora di affrontare gli altri 2 anni
- Ho bei rapporti con tutti e i professori sono molto disponibili
- Nessuna (2 volt)
- Grazie dell'anno fantastico
- Ci sono stati professori che mi hanno aiutato a capire ma altri professori sono stati abbastanza seri
- Dovrebbero esserci più ore di musica (prof *** stia qui!!)
- In mensa quando arrivi per ultimo non hai più la scelta del cibo così tutti possono scegliere
- Vorrei fare più ore di matematica
- Quest'anno è stato fantastico

· Terza classe secondaria

- Non ho osservazioni
- Troppe regole nell' istituto soprattutto nell' intervallo
- Alcuni professori potrebbero fare lezioni più interattive

- Alcuni prof potrebbero fare lezione un po' più didattiche/interattive
- Regolamento eccessivo e troppe preferenze da parte dei professori
- Gite molto belle e collaborazione da parte di tutti i docenti.
- I professori sono tutti bravissimi sia a spiegare che di comportamento ma il *** non lo supera nessuno
- Tutti i prof sono bravi
- Non sanno affrontare i problemi fanno finta di nulla o comunque fanno qualcosa ma molto 4
- Gli insegnanti a volte non capiscono ciò che proviamo e si hanno aspettative alte su una persona e se questa persona non compie a pieno le aspettative gliene fanno una colpa
- A volte ho notato che alcuni professori tendono a spiegare in modo poco chiaro e a non rispiegare quando poi viene chiesto
- Alcuni prof non ci lasciano parlare quando cerchiamo di spiegare qualcosa
- Ho imparato bene
- Con i professori si impara bene e durante le ore dove ci si può dividere in gruppi oppure disegnare si sta bene e in sintonia anche con i compagni
- Dovrebbero ascoltare di più i problemi degli alunni
- Prof molto disponibili e gentili e severi al punto giusto insegnano e fanno capire gli argomenti che non hai capito in tutto questo per dire che sono dei ottimi prof
- alcune volte i prof potrebbero essere più comprensivi nei nostri confronti e vederla dal nostro punto di vista
- Il rapporto con i professori è un po' teso
- Una cosa che ho notato è che i prof ci dicono sempre che a noi non ci va mai di fare le cose, che da una parte è vero, ma le va facciamo comunque magari non con il massimo dell'entusiasmo, ma almeno le facciamo
- L'ultima cosa che ho notato è che la prof *** si apre molto di più con noi ragazzi, molto di più di tutti gli altri professori
- I prof hanno troppe preferenze su alcuni alunni
- Professori fanno preferenze per alcuni alunni.

Marcallo:

Prima classe secondaria

- Vorrei meno compiti a casa
- Troppi compiti; bisogna diminuire i compiti scritti, i voti in certe materie sono ingiusti, TROPPI COMPITI, non esco in giro mai per farli, tutti i fine settimana e le vacanze sono a casa a farli, troppe ricerche e poco tempo, OGNI giorno torno a casa con un mal di testa insopportabile. NON resisterò ancora 2 anni così. Poi delle bidelle non ne vogli parlare ma lo faccio ogni giorno ci sono delle persone raffreddate che si dimenticano i fazzoletti a casa quindi gli serve lo Scottex ma loro rigorosamente non ce l'hanno MAI ma proprio MAI quindi le collaboratrici scolastiche dicono non lo abbiamo se vuoi te ne possiamo dare dei fogli ma il rotolo non lo abbiamo poi queste persone vanno in classe senza prenderlo perché se glielo danno loro lo toccano e non è igienico quindi chiedono i fazzoletti ai compagni io di solito glieli do poi li finisco vado in bagno non c'è la carta igienica e io ho finito i fazzoletti come mi asciugo? C'è ditemelo voi. Le porzioni di cibo in mensa sono scarse e portano solo cose che non mangia nessuno le cose "buone" non le portano mai, 5 euro buttati perché non c'è neanche il bis di PANE. Esigo cambiamenti il prima possibile. Grazie per l'attenzione.
- Della scuola secondaria di Marcallo penso che sia una scuola ottima con professori che ti sanno ascoltare e ripetere se non si è capito qualcosa e a fine anno ho imparato molte cose grazie ai professori

Terza classe secondaria

- È mancata la gita di fine anno scolastico In questi 3 anni ho notato che alcuni/e prof. amano più di altri il loro lavoro e di conseguenza sanno comunicare meglio con noi alunni.
- Ci sono professori che sono sempre gentili e disposti a ripetere gli argomenti non capiti, mentre altri no
- Nessuna

Mesero:

Prima classe secondaria

- Nella seconda domanda manca classe 2[^]
- Ottimo
- A volte compiti un po' esagerati
- Belle 😊 cose e poi ci spiegano molto bene

Terza classe secondaria

- Penso che si debba fare un miglioramento alla qualità del cibo della mensa
- In questo anno i professori hanno spiegato molto bene e mi hanno aiutato a risolvere i miei problemi.
- Secondo me dovrebbero migliorare il rapporto tra professori e studenti
- Gite più lunghe per le terze
- Le gite potrebbero essere di più giorni
- Secondo me si potevano fare gite più lunghe
- Ci dovrebbero essere più gite da più giorni
- Verifiche distribuite male nel periodo scolastico. Laboratori non sono stati svolti come previsti

ALLEGATO 3

TABULATI DEI QUESTIONARI DI VALUTAZIONE DELLE ATTIVITÀ DI AMPLIAMENTO DELL'OFFERTA FORMATIVA ¹

I tabulati sotto riportati sono relativi esclusivamente alle attività integrative, svolte nelle classi dell'Istituto con l'intervento di docenti o esperti esterni per un monte ore superiore a 10 ore annue.

A. SCUOLA PRIMARIA DI BOFFALORA

	I°A 1	I°A 2	II°A	II°B	III°A	III°B	IV°A	IVB	V°A
<i>Valutazioni dei votanti</i>	ATTIVITA' MOTORIA - CIEF								
insufficiente	0	0	0	0	0	0	1	0	0
scarso	0	0	0	1	0	0	0	0	0
sufficiente	0	0	0	2	2	0	2	0	0
buono	3	1	2	4	6	4	6	4	0
ottimo	9	10	10	9	9	13	8	13	0
somma dei votanti	12	11	12	16	17	17	17	17	0
	media	media	media	media	media	media	media	media	media
	9,50	9,82	9,67	8,63	8,82	9,53	8,35	9,53	0,00
<i>Valutazioni dei votanti</i>	MUSICA - ANBIMA								
insufficiente	0	0	0	0	4	0	0	0	0
scarso	0	0	0	0	4	0	0	0	4
sufficiente	0	0	0	1	5	0	3	0	4
buono	3	2	1	4	1	0	4	3	13
ottimo	9	9	11	11	2	0	10	14	4
somma dei votanti	12	11	12	16	16	0	17	17	25
	media	media	media	media	media	media	media	media	media
	9,50	9,64	9,83	9,25	5,13	0,00	8,82	9,65	7,36

¹ Nelle tabelle non sono indicati i calcoli intermedi per determinare la media aritmetica delle valutazioni ottenute. Tale media è stata calcolata come evidenziato nell'allegato 2 per i Questionari di Valutazione del Servizio:

- 1) al giudizio "insufficiente" è stato attribuito il punteggio 2, al giudizio "scarso" il punteggio 4, al giudizio "sufficiente" il punteggio 6, al giudizio "buono" il punteggio 8, al giudizio "ottimo" il punteggio 10;
- 2) è stata poi calcolata la somma dei punteggi ottenuti per ogni attività valutata, sulla base delle valutazioni assegnate dai genitori votanti;
- 3) infine, è stata calcolata la media aritmetica, dividendo il punteggio totale per il numero dei votanti.

	I°A 1	I°A 2	II°A	II°B	III°A	III°B	IV°A	IVB	V°A
<i>Valutazioni dei votanti</i>	PROGETTO CIRCO								
insufficiente	0	0	0	0	0	0	0	0	0
scarso	0	0	0	0	0	0	0	0	0
sufficiente	0	0	0	0	0	0	1	0	0
buono	0	0	0	0	0	0	2	4	0
ottimo	0	0	0	0	0	0	14	13	0
somma dei votanti	0	0	0	0	0	0	17	17	0
	media	media	media	media	media	media	media	media	media
	0,00	0,00	0,00	0,00	0,00	0,00	8,41	9,53	0,00
<i>Valutazioni dei votanti</i>	TEATRO								
insufficiente	0	0	0	0	0	0	0	0	0
scarso	0	0	0	0	0	0	0	0	0
sufficiente	1	0	0	0	0	0	0	0	0
buono	3	2	0	0	0	0	0	0	0
ottimo	8	3	0	0	0	0	0	0	0
somma dei votanti	12	5	0	0	0	0	0	0	0
	media	media	media	media	media	media	media	media	media
	9,17	9,20	0,00	0,00	0,00	0,00	0,00	0,00	0,00
<i>Valutazioni dei votanti</i>	INFORMATICA								
insufficiente	0	0	0	0	0	0	0	0	0
scarso	0	0	0	0	0	0	0	0	0
sufficiente	0	0	0	0	0	0	0	0	0
buono	0	0	0	0	0	0	0	0	5
ottimo	0	0	0	0	0	0	0	0	20
somma dei votanti	0	0	0	0	0	0	0	0	25
	media	media	media	media	media	media	media	media	media
	0,00	0,00	0,00	0,00	0,00	0,00	0,00	0,00	9,60
<i>Valutazioni dei votanti</i>	AFFETTIVITA' Consultorio di Magenta								
insufficiente	0	0	0	0	0	0	0	0	0
scarso	0	0	0	0	0	0	0	0	0
sufficiente	0	0	0	0	0	0	0	0	0
buono	0	0	0	0	0	0	0	0	40
ottimo	0	0	0	0	0	0	0	0	200
somma dei votanti	0	0	0	0	0	0	0	0	25
	media	media	media	media	media	media	media	media	media
	0,00	0,00	0,00	0,00	0,00	0,00	0,00	0,00	7,44

B. SCUOLA PRIMARIA DI MARCALLO

	I°A	I°B	I°C	II°A	II°B	II°C	III°A	III°B	III°C	IV°A	IV°B	IV°C	V°A	V°B	V°C
<i>Valutazioni dei votanti</i>	ATTIVITA' MOTORIA - CIEF														
insufficiente	0	0	0	1	0	0	1	0	0	0	0	0	0	0	0
scarso	0	0	0	1	1	5	0	0	1	0	0	0	0	0	0
sufficiente	1	1	0	7	2	5	0	3	2	0	0	0	0	0	0
buono	4	0	4	3	4	2	6	7	5	0	0	0	0	0	0
ottimo	11	16	12	3	5	4	8	8	10	0	0	0	0	0	0
somma dei votanti	16	17	16	15	12	16	15	18	18	0	0	0	0	0	0
media	media	media	media	media	media	media	media	media	media	media	media	media	media	media	media
9,25	9,25	9,76	9,50	6,80	8,17	6,63	8,67	8,56	8,67	0,00	0,00	0,00	0,00	0,00	0,00
<i>Valutazioni dei votanti</i>	TEATRO														
insufficiente	0	0	0	0	0	0	0	0	0	0	0	0	0	0	0
scarso	0	0	0	0	0	0	0	0	0	0	0	0	0	0	0
sufficiente	0	0	0	2	2	7	0	0	0	0	0	0	0	0	0
buono	0	0	0	7	5	3	0	0	0	0	0	0	0	0	0
ottimo	0	0	0	6	5	6	0	0	0	0	0	0	0	0	0
somma dei votanti	0	0	0	15	12	16	0	0	0	0	0	0	0	0	0
media	media	media	media	media	media	media	media	media	media	media	media	media	media	media	media
0,00	0,00	0,00	0,00	8,53	8,50	7,88	0,00	0,00	0,00	0,00	0,00	0,00	0,00	0,00	0,00
<i>Valutazioni dei votanti</i>	MUSICA - ANNA MEDA ASSICIAZIONE AMBINA														
insufficiente	0	0	0	1	0	0	0	0	0	0	0	0	0	0	0
scarso	0	1	0	1	0	4	0	0	0	0	0	0	0	0	0
sufficiente	1	0	0	8	4	7	0	1	2	0	0	0	0	0	0
buono	7	5	5	2	5	2	6	6	4	0	0	0	0	0	0
ottimo	8	11	12	3	3	3	9	11	12	0	0	0	0	0	0
somma dei votanti	16	17	17	15	12	16	15	18	18	0	0	0	0	0	0
media	media	media	media	media	media	media	media	media	media	media	media	media	media	media	media
8,88	9,06	9,41	6,67	7,83	6,50	9,20	9,11	9,11	0,00	0,00	0,00	0,00	0,00	0,00	0,00

	I°A	I°B	I°C	II°A	II°B	II°C	III°A	III°B	III°C	IV°A	IV°B	IV°C	V°A	V°B	V°C
<i>Valutazioni dei votanti</i>	MADRELINGUA INGLESE - PINGU'S														
insufficiente	0	0	0	0	0	0	0	0	0	0	3	0	0	0	0
scarso	0	0	0	0	0	0	0	2	0	0	0	0	0	2	0
sufficiente	0	0	0	0	0	0	1	2	1	1	4	7	2	7	1
buono	0	0	0	0	0	0	8	6	9	4	6	5	9	4	11
ottimo	0	0	0	0	0	0	6	8	8	9	4	13	9	7	6
somma dei votanti	0	0	0	0	0	0	15	18	18	14	17	25	20	20	18
	media	media	media	media	media	media	media	media	media	media	media	media	media	media	media
	0,00	0,00	0,00	0,00	0,00	0,00	8,67	8,22	8,78	9,14	6,94	8,48	8,70	7,60	8,56
<i>Valutazioni dei votanti</i>	DANZE DELLA TRADIZIONE E MODERNE														
insufficiente	0	0	0	0	0	0	0	0	0	0	0	0	0	0	0
scarso	0	0	0	0	0	0	0	0	0	0	1	3	0	0	0
sufficiente	0	0	0	0	0	0	0	0	0	0	4	3	0	0	0
buono	0	0	0	0	0	0	0	0	0	5	7	6	0	0	0
ottimo	0	0	0	0	0	0	0	0	0	9	5	7	0	0	0
somma dei votanti	0	0	0	0	0	0	0	0	0	14	17	19	0	0	0
	media	media	media	media	media	media	media	media	media	media	media	media	media	media	media
	0,00	0,00	0,00	0,00	0,00	0,00	0,00	0,00	0,00	9,29	7,88	7,79	0,00	0,00	0,00
<i>Valutazioni dei votanti</i>	INFORMATICA														
insufficiente	0	0	0	0	0	0	0	0	0	0	0	0	0	0	0
scarso	0	0	0	0	0	0	0	0	0	0	0	0	0	0	0
sufficiente	0	0	0	0	0	0	0	0	0	1	2	1	0	1	0
buono	0	0	0	0	0	0	0	0	0	3	2	2	1	1	5
ottimo	0	0	0	0	0	0	0	0	0	10	13	16	19	18	13
somma dei votanti	0	0	0	0	0	0	0	0	0	14	17	19	20	20	18
	media	media	media	media	media	media	media	media	media	media	media	media	media	media	media
	0,00	0,00	0,00	0,00	0,00	0,00	0,00	0,00	0,00	9,29	9,29	9,58	9,90	9,70	9,44

	I°A	I°B	I°C	II°A	II°B	II°C	III°A	III°B	III°C	IV°A	IV°B	IV°C	V°A	V°B	V°C
<i>Valutazioni dei votanti</i>	RITMO E MOVIMENTO														
insufficiente	0	0	0	0	0	0	0	0	0	0	0	0	0	0	0
scarso	0	0	0	0	0	0	0	0	0	0	0	0	0	0	0
sufficiente	0	0	0	0	0	0	0	0	0	0	0	0	0	0	1
buono	0	0	0	0	0	0	0	0	0	0	0	0	5	6	7
ottimo	0	0	0	0	0	0	0	0	0	0	0	0	15	14	10
somma dei votanti	0	0	0	0	0	0	0	0	0	0	0	0	20	20	18
	media	media	media	media	media	media	media	media	media	media	media	media	media	media	media
	0,00	0,00	0,00	0,00	0,00	0,00	0,00	0,00	0,00	0,00	0,00	0,00	9,50	9,40	9,00

	I°A	I°B	I°C	II°A	II°B	II°C	III°A	III°B	III°C	IV°A	IV°B	IV°C	V°A	V°B	V°C
<i>Valutazioni dei votanti</i>	AFFETTIVITA' - Consultorio Magenta														
insufficiente	0	0	0	0	0	0	0	0	0	0	0	0	0	0	0
scarso	0	0	0	0	0	0	0	0	0	0	0	0	0	0	0
sufficiente	0	0	0	0	0	0	0	0	0	0	0	0	0	0	2
buono	0	0	0	0	0	0	0	0	0	0	0	0	5	5	8
ottimo	0	0	0	0	0	0	0	0	0	0	0	0	15	15	8
somma dei votanti	0	0	0	0	0	0	0	0	0	0	0	0	20	20	18
	media	media	media	media	media	media	media	media	media	media	media	media	media	media	media
	0,00	0,00	0,00	0,00	0,00	0,00	0,00	0,00	0,00	0,00	0,00	0,00	9,50	9,50	8,67

C. SCUOLA PRIMARIA DI MESERO

	I°A	I°B	II°A	II°B	III°A	III°B	IV°A	IV°B	V°A	V°B
<i>Valutazioni dei votanti</i>	ATTIVITA' MOTORIA CIEF									
insufficiente	0	0	0	0	0	0	0	0	0	0
scarso	0	0	0	0	0	0	0	0	0	0
sufficiente	0	0	0	0	0	1	1	3	0	0
buono	0	0	8	9	10	6	3	6	0	0
ottimo	0	0	9	7	4	8	11	5	0	0
somma dei votanti	0	0	17	16	14	15	15	14	0	0
	media	media	media	media	media	media	media	media	media	media
	0,00	0,00	9,06	8,88	8,57	8,93	9,33	8,29	0,00	0,00
<i>Valutazioni dei votanti</i>	MUSICA - ASSOCIAZIONE ANBIMA									
insufficiente	0	0	1	0	0	0	0	0	1	0
scarso	0	0	0	0	1	0	1	0	1	1
sufficiente	0	1	1	1	1	3	0	4	3	2
buono	1	5	4	4	6	4	3	7	6	10
ottimo	19	16	11	11	6	8	11	3	11	9
somma dei votanti	20	22	17	16	14	15	15	14	22	22
	media	media	media	media	media	media	media	media	media	media
	9,90	9,36	8,82	9,25	8,43	8,67	9,20	7,86	8,27	8,45
<i>Valutazioni dei votanti</i>	MADRELINGUA INGLESE -PINGU'S									
insufficiente	0	0	0	0	0	0	0	0	0	0
scarso	0	0	0	0	0	0	0	0	2	0
sufficiente	0	0	0	0	0	0	1	5	7	2
buono	0	0	0	0	0	0	5	4	9	10
ottimo	0	0	0	0	0	0	9	5	4	10
somma dei votanti	0	0	0	0	0	0	0	0	0	0
	media	media	media	media	media	media	media	media	media	media
	0,00	0,00	0,00	0,00	0,00	0,00	9,07	8,00	7,36	8,73

	I°A	I°B	II°A	II°B	III°A	III°B	IV°A	IV°B	V°A	V°B
<i>Valutazioni dei votanti</i>	SPORT -DANZANDO ANBIMA									
insufficiente	0	0	0	0	0	0	0	0	0	0
scarso	0	0	0	0	0	0	0	0	0	0
sufficiente	0	1	0	0	0	0	0	0	0	0
buono	3	8	0	0	0	0	0	0	0	0
ottimo	17	13	0	0	0	0	0	0	0	0
somma dei votanti	20	22	0	0	0	0	0	0	0	0
	media	media	media	media	media	media	media	media	media	media
	9,70	9,09	0,00	0,00	0,00	0,00	0,00	0,00	0,00	0,00

A. SCUOLA SECONDARIA DI BOFFALORA – VALUTAZIONI GENITORI E STUDENTI

	I°A	I°B	I°C	II°A	II°B	III°A	III°B	III°C
<i>valutazione genitori</i>	MADRELINGUA INGLESE							
insufficiente	0	0	0	1	0	0	0	0
scarso	0	0	0	0	2	0	0	0
sufficiente	4	1	5	4	2	5	7	0
buono	7	8	7	12	12	3	6	0
ottimo	6	6	6	4	7	9	2	0
somma dei votanti	17	15	18	21	23	17	15	0
	media	media	media	media	media	media	media	media
	8,24	8,67	8,11	7,71	8,09	8,47	7,33	0,00
<i>valutazione studenti</i>								
insufficiente	0	0	0	0	0	0	0	0
scarso	2	0	0	2	1	1	0	6
sufficiente	2	7	13	12	4	7	3	5
buono	11	8	4	8	15	2	10	1
ottimo	5	2	4	4	5	7	2	0
somma dei votanti	20	17	21	26	25	17	15	12
	media	media	media	media	media	media	media	media
	7,90	7,41	7,14	7,08	7,92	7,76	7,87	5,17
<i>valutazione genitori</i>	SPORTELLLO PSICOPEDAGOGICO							
insufficiente	0	0	0	3	0	1	1	0
scarso	0	1	0	1	1	0	1	0
sufficiente	4	3	2	6	5	3	5	0
buono	6	3	4	4	0	3	5	0
ottimo	5	8	2	5	3	1	1	0
somma dei votanti	15	15	8	19	9	8	13	0
	media	media	media	media	media	media	media	media
	8,13	8,40	8,00	6,74	7,11	6,75	6,62	0,00
<i>valutazione studenti</i>								
insufficiente	3	0	0	3	0	1	1	0
scarso	0	0	1	4	0	1	1	0
sufficiente	2	1	0	6	3	4	1	0
buono	2	3	0	8	1	0	2	2
ottimo	0	4	4	5	1	0	0	2
somma dei votanti	4	8	5	26	5	6	5	4
	media	media	media	media	media	media	media	media
	8,50	8,75	8,80	6,62	7,20	5,00	5,60	9,00

	I°A	I°B	I°C	II°A	II°B	III°A	III°B	III°C
<i>valutazione genitori</i>	MADRELIGUA SPAGNOLO							
insufficiente	1	0	1	0	1	2	1	0
scarso	2	0	1	0	1	3	1	0
sufficiente	3	1	2	3	3	2	3	0
buono	8	8	7	15	10	4	7	0
ottimo	3	6	7	1	9	5	3	0
somma dei votanti	17	15	18	19	24	16	15	0
	media	media	media	media	media	media	media	media
	7,18	8,67	8,00	7,79	8,08	6,88	7,33	0,00

<i>valutazione studenti</i>								
insufficiente	1	3	2	0	0	3	0	0
scarso	5	2	3	7	5	1	0	0
sufficiente	6	3	1	5	4	7	6	6
buono	6	6	9	8	13	4	8	4
ottimo	2	3	6	6	4	2	1	2
somma dei votanti	20	17	21	26	26	17	15	12
	media	media	media	media	media	media	media	media
	6,30	6,47	7,33	7,00	7,23	6,12	7,33	7,33

<i>valutazione genitori</i>	KET							
insufficiente	0	0	0	0	0	0	0	0
scarso	0	0	0	0	0	0	0	0
sufficiente	0	0	0	0	0	1	0	0
buono	0	0	0	0	0	1	0	0
ottimo	0	0	0	0	0	4	0	0
somma dei votanti	0	0	0	0	0	6	0	0
	media	media	media	media	media	media	media	media
	0,00	0,00	0,00	0,00	0,00	9,00	0,00	0,00

<i>valutazione studenti</i>								
insufficiente	0	0	0	0	0	1	0	0
scarso	0	0	0	0	0	0	0	0
sufficiente	0	0	0	0	0	0	0	0
buono	0	0	0	0	0	2	0	0
ottimo	0	0	0	0	0	2	0	0
somma dei votanti	0	0	0	0	0	5	0	0
	media	media	media	media	media	media	media	media
	0,00	0,00	0,00	0,00	0,00	7,60	0,00	0,00

<i>valutazione genitori</i>	DELE							
insufficiente	0	0	0	0	0	1	0	0
scarso	0	0	0	0	0	0	0	0
sufficiente	0	0	0	0	0	0	0	0
buono	0	0	0	0	0	0	0	0
ottimo	0	0	0	0	0	1	0	0
somma dei votanti	0	0	0	0	0	2	0	0
	media	media	media	media	media	media	media	media
	0,00	0,00	0,00	0,00	0,00	6,00	0,00	0,00

	I°A	I°B	I°C	II°A	II°B	III°A	III°B	III°C
<i>valutazione studenti</i>								
insufficiente	0	0	0	0	0	1	0	0
scarso	0	0	0	0	0	1	0	0
sufficiente	0	0	0	0	0	0	0	0
buono	0	0	0	0	0	0	0	0
ottimo	0	0	0	0	0	1	0	0
somma dei votanti	0	0	0	0	0	3	0	0
	media	media	media	media	media	media	media	media
	0,00	0,00	0,00	0,00	0,00	5,33	0,00	0,00

	CYBERBULLISMO							
<i>valutazione genitori</i>								
insufficiente	0	1	0	5	0	0	0	0
scarso	0	0	0	2	1	0	0	0
sufficiente	2	1	3	6	4	5	1	0
buono	8	3	7	5	10	5	6	0
ottimo	7	10	8	2	9	7	8	0
somma dei votanti	17	15	18	20	24	17	15	0
	media	media	media	media	media	media	media	media
	8,59	8,80	0,00	0,00	0,00	0,00	0,00	0,00

<i>valutazione studenti</i>								
insufficiente	0	0	0	0	1	0	0	0
scarso	0	2	0	0	0	1	1	0
sufficiente	4	1	1	0	5	8	4	6
buono	9	7	9	0	15	7	8	3
ottimo	7	7	11	0	5	1	2	3
somma dei votanti	20	17	21	0	26	17	15	12
	media	media	media	media	media	media	media	media
	8,30	8,24	0,00	0,00	0,00	0,00	0,00	7,50

	TEATRO							
<i>valutazione genitori</i>								
insufficiente	0	0	0	0	0	0	0	0
scarso	0	0	0	0	0	1	0	0
sufficiente	0	0	0	5	0	3	0	0
buono	0	0	0	9	0	4	0	0
ottimo	0	0	0	4	0	9	0	0
somma dei votanti	0	0	0	18	0	17	0	0
	media	media	media	media	media	media	media	media
	0,00	0,00	0,00	7,89	0,00	8,47	0,00	0,00

<i>valutazione studenti</i>								
insufficiente	0	0	0	2	0	0	0	0
scarso	0	0	0	4	0	1	0	0
sufficiente	0	0	0	4	0	5	0	0
buono	0	0	0	11	0	7	0	0
ottimo	0	0	0	5	0	4	0	0
somma dei votanti	0	0	0	26	0	17	0	0
	media	media	media	media	media	media	media	media
	0,00	0,00	0,00	7,00	0,00	7,65	0,00	0,00

	I°A	I°B	I°C	II°A	II°B	III°A	III°B	III°C
<i>valutazione genitori</i>	AFFETTIVITA'							
insufficiente	0	0	0	0	0	1	0	0
scarso	0	0	0	0	0	1	0	0
sufficiente	0	0	0	0	0	4	1	0
buono	0	0	0	0	0	3	6	0
ottimo	0	0	0	0	0	8	8	0
somma dei votanti	0	0	0	0	0	8	8	0
	media	media	media	media	media	media	media	media
	0,00	0,00	0,00	0,00	0,00	7,88	8,93	0,00
<i>valutazione studenti</i>								
insufficiente	0	0	0	0	0	1	0	0
scarso	0	0	0	0	0	1	1	0
sufficiente	0	0	0	0	0	3	0	2
buono	0	0	0	0	0	5	6	7
ottimo	0	0	0	0	0	7	8	3
somma dei votanti	0	0	0	0	0	17	15	12
	media	media	media	media	media	media	media	media
	0,00	0,00	0,00	0,00	0,00	7,88	8,80	8,17

B. SCUOLA SECONDARIA DI MARCALLO – VALUTAZIONI GENITORI E STUDENTI

	I°A	I°B	I°C	II°A	II°B	II°C	II°D	III°A	III°B	III°C
<i>valutazione genitori</i>	MADRELINGUA INGLESE									
insufficiente	0	0	0	0	0	0	0	0	0	0
scarso	1	0	0	0	1	0	0	0	0	0
sufficiente	1	1	3	3	2	3	3	0	4	5
buono	9	5	8	4	5	5	8	0	8	6
ottimo	9	16	6	10	6	7	5	5	6	9
somma dei votanti	20	22	17	17	14	15	16	22	18	20
	media	media	media	media	media	media	media	media	media	media
	8,60	9,36	8,35	8,82	8,29	8,53	8,25	7,82	8,22	8,40

<i>valutazione studenti</i>	0	0	0	0	0	0	0	0	1	0
insufficiente	0	0	0	1	1	0	0	4	2	0
scarso	7	5	3	3	1	2	1	7	6	5
sufficiente	9	5	16	4	7	6	2	10	9	3
buono	8	14	8	6	6	7	13	1	4	11
ottimo	24	24	27	14	15	15	16	22	22	19
somma dei votanti	media	media	media	media	media	media	media	media	media	media
	8,08	8,75	8,37	8,14	8,40	8,67	9,50	6,73	7,18	8,63

	METEO SCUOLA									
<i>valutazione genitori</i>	0	0	0	0	1	0	0	1	3	0
insufficiente	0	0	0	0	1	0	0	6	1	0
scarso	5	5	0	2	1	0	0	7	8	0
sufficiente	10	11	0	9	10	0	0	6	5	0
buono	7	7	0	6	2	0	0	2	3	0
ottimo	22	23	0	17	15	0	0	22	20	0
somma dei votanti	media	media	media	media	media	media	media	media	media	media
	8,18	8,17	0,00	8,47	7,47	0,00	0,00	6,18	6,40	0,00

	I°A	I°B	I°C	II°A	II°B	II°C	II°D	III°A	III°B	III°C
--	-----	-----	-----	------	------	------	------	-------	-------	-------

valutazione studenti

insufficiente	0	2	0	3	0	0	0	7	8	0
scarso	0	3	0	4	7	0	0	6	7	0
sufficiente	5	5	0	3	6	0	0	6	4	0
buono	10	11	0	3	2	0	0	1	1	0
ottimo	9	4	0	2	0	0	0	2	2	0
somma dei votanti	24	25	0	15	15	0	0	22	22	0
	media	media	media	media	media	media	media	media	media	media
	8,33	6,96	0,00	5,60	5,33	0,00	0,00	4,64	4,36	0,00

valutazione genitori

	TEATRO									
	I°A	I°B	I°C	II°A	II°B	II°C	II°D	III°A	III°B	III°C
insufficiente	0	0	0	0	0	0	0	0	0	0
scarso	0	1	0	0	0	0	0	0	1	0
sufficiente	2	2	0	0	0	0	0	2	0	0
buono	0	3	0	6	3	0	0	11	6	0
ottimo	14	17	0	11	12	0	0	9	12	0
somma dei votanti	16	23	0	17	15	0	0	22	19	0
	media	media	media	media	media	media	media	media	media	media
	9,50	9,13	0,00	9,29	9,60	0,00	0,00	8,64	9,05	0,00

valutazione studenti

insufficiente	0	0	0	0	0	0	0	0	1	0
scarso	0	1	0	0	0	0	0	0	1	0
sufficiente	1	1	0	1	0	0	0	7	2	0
buono	4	7	0	1	1	0	0	9	6	0
ottimo	19	16	0	13	14	0	0	6	12	0
somma dei votanti	16	23	0	17	15	0	0	22	19	0
	media	media	media	media	media	media	media	media	media	media
	9,50	9,04	0,00	9,60	9,87	0,00	0,00	7,91	8,45	0,00

	I°A	I°B	I°C	II°A	II°B	II°C	II°D	III°A	III°B	III°C
<i>valutazione genitori</i>	KET									
insufficiente	0	0	0	0	0	0	0	1	1	0
scarso	0	0	0	0	0	0	0	0	0	0
sufficiente	0	0	0	0	0	0	0	3	3	0
buono	0	0	0	0	0	0	0	9	6	0
ottimo	0	0	0	0	0	0	0	4	4	0
somma dei votanti	0	0	0	0	0	0	0	17	14	0
	media	media	media	media	media	media	media	media	media	media
	0,00	0,00	0,00	0,00	0,00	0,00	0,00	7,76	7,71	0,00

<i>valutazione studenti</i>	0	1	0	2	0	0	0	3	8	4
insufficiente	0	0	1	2	0	0	1	1	2	3
scarso	0	4	1	6	1	1	6	0	6	5
sufficiente	1	5	0	6	1	0	9	0	2	7
buono	1	3	0	0	0	0	0	0	0	0
ottimo	2	13	2	16	2	1	16	4	18	19
somma dei votanti	media	media	media	media	media	media	media	media	media	media
	0,00	0,00	0,00	0,00	0,00	0,00	0,00	7,63	8,92	0,00

	DELTA									
<i>valutazione genitori</i>	DELTA									
insufficiente	0	0	0	0	0	0	0	1	7	0
scarso	0	0	0	0	0	0	0	1	0	0
sufficiente	0	0	0	0	0	0	0	1	2	0
buono	0	0	0	0	0	0	0	1	6	0
ottimo	0	0	0	0	0	0	0	4	4	0
somma dei votanti	0	0	0	0	0	0	0	8	19	0
	media	media	media	media	media	media	media	media	media	media
	0,00	0,00	0,00	0,00	0,00	0,00	0,00	7,50	6,00	0,00

	I°A	I°B	I°C	II°A	II°B	II°C	II°D	III°A	III°B	III°C
--	-----	-----	-----	------	------	------	------	-------	-------	-------

valutazione studenti

insufficiente	0	0	0	0	0	0	0	1	0	0
scarso	0	0	0	0	0	0	0	1	0	0
sufficiente	0	0	0	0	0	0	0	0	3	0
buono	0	0	0	0	0	0	0	3	3	0
ottimo	0	0	0	0	0	0	0	3	4	0
somma dei votanti	0	0	0	0	0	0	0	8	10	0
	media	media	media	media	media	media	media	media	media	media
	0,00	0,00	0,00	0,00	0,00	0,00	0,00	7,50	6,00	0,00

valutazione genitori

	AFFETTIVITA'									
insufficiente	0	0	0	0	0	0	0	0	0	0
scarso	0	0	0	0	0	0	0	1	0	0
sufficiente	0	0	0	0	0	0	0	2	3	4
buono	0	0	0	0	0	0	0	11	9	6
ottimo	0	0	0	0	0	0	0	8	7	10
somma dei votanti	0	0	0	0	0	0	0	22	19	20
	media	media	media	media	media	media	media	media	media	media
	0,00	0,00	0,00	0,00	0,00	0,00	0,00	8,36	8,42	8,60

valutazione studenti

insufficiente	0	0	0	0	0	0	0	1	1	0
scarso	0	0	0	0	0	0	0	3	0	0
sufficiente	0	0	0	0	0	0	0	2	2	1
buono	0	0	0	0	0	0	0	11	5	3
ottimo	0	0	0	0	0	0	0	5	14	15
somma dei votanti	0	0	0	0	0	0	0	22	22	19
	media	media	media	media	media	media	media	media	media	media
	0,00	0,00	0,00	0,00	0,00	0,00	0,00	7,45	8,82	9,47

	I°A	I°B	I°C	II°A	II°B	II°C	II°D	III°A	III°B	III°C
<i>valutazione genitori</i>	BASKET									
insufficiente	0	0	0	0	0	0	0	0	0	0
scarso	0	0	0	1	1	0	0	0	0	0
sufficiente	2	2	0	1	1	3	0	0	0	0
buono	2	11	0	8	9	3	0	0	0	0
ottimo	1	11	0	7	4	9	0	0	0	0
somma dei votanti	5	24	0	17	15	15	0	0	0	0
	media	media	media	media	media	media	media	media	media	media
	7,60	8,75	0,00	8,47	8,13	8,80	0,00	0,00	0,00	0,00

<i>valutazione studenti</i>	0	1	0	1	0	0	0	0	0	0
insufficiente	0	2	0	0	0	1	0	0	0	0
scarso	5	2	0	3	1	1	0	0	0	0
sufficiente	3	7	0	1	4	6	0	0	0	0
buono	16	10	0	8	10	7	0	0	0	0
ottimo	24	22	0	13	15	15	0	0	0	0
somma dei votanti	media	media	media	media	media	media	media	media	media	media
	8,92	8,09	0,00	8,31	9,20	8,53	0,00	0,00	0,00	0,00

	SPORTELLLO PSICOPEDAGOGICO									
<i>valutazione genitori</i>	0	1	0	0	1	0	0	1	2	0
insufficiente	4	0	0	1	2	1	1	1	0	0
scarso	0	3	1	5	3	0	8	2	5	8
sufficiente	3	8	1	7	5	0	5	3	6	6
buono	2	2	0	4	0	1	2	0	0	4
ottimo	9	14	2	17	11	2	16	7	13	18
somma dei votanti	media	media	media	media	media	media	media	media	media	media
	6,67	7,43	7,00	7,65	6,18	7,00	7,00	6,00	6,31	7,56

	I°A	I°B	I°C	II°A	II°B	II°C	II°D	III°A	III°B	III°C
--	-----	-----	-----	------	------	------	------	-------	-------	-------

valutazione studenti

insufficiente	0	1	0	2	0	0	0	3	8	4
scarso	0	0	1	2	0	0	1	1	2	3
sufficiente	0	4	1	6	1	1	6	0	6	5
buono	1	5	0	6	1	0	9	0	2	7
ottimo	1	3	0	0	0	0	0	0	0	0
somma dei votanti	2	13	2	16	2	1	16	4	18	19
	media	media	media	media	media	media	media	media	media	media
	9,00	7,38	5,00	6,00	7,00	6,00	7,00	2,50	4,22	5,58

valutazione genitori

	GLOBE									
insufficiente	0	0	0	0	0	0	0	0	0	0
scarso	0	0	0	0	0	0	0	0	0	0
sufficiente	1	0	0	3	3	0	0	0	0	0
buono	1	10	0	6	10	0	0	0	0	0
ottimo	2	12	0	8	2	0	0	0	0	0
somma dei votanti	4	22	0	17	15	0	0	0	0	0
	media	media	media	media	media	media	media	media	media	media
	8,50	9,09	0,00	8,59	7,87	0,00	0,00	0,00	0,00	0,00

valutazione studenti

insufficiente	0	0	0	0	0	0	0	0	0	0
scarso	0	2	0	1	0	0	0	0	0	0
sufficiente	1	5	0	4	8	0	0	0	0	0
buono	11	7	0	6	5	0	0	0	0	0
ottimo	12	9	0	4	2	0	0	0	0	0
somma dei votanti	24	23	0	15	15	0	0	0	0	0
	media	media	media	media	media	media	media	media	media	media
	8,92	8,00	0,00	7,73	7,20	0,00	0,00	0,00	0,00	0,00

C. SCUOLA SECONDARIA DI MESERO – VALUTAZIONI GENITORI E STUDENTI

	I°A	I°B	II°A	II°B	III°A	III°B
<i>valutazione genitori</i>	LABORATORIO TEATRALE (esperto)					
insufficiente	0	0	0	0	0	0
scarso	0	0	0	0	0	0
sufficiente	0	0	0	0	0	0
buono	4	0	0	0	0	0
ottimo	10	0	0	0	0	0
somma dei votanti	14	0	0	0	0	0
	media	media	media	media	media	media
	9,43	0,00	0,00	0,00	0,00	0,00
<i>valutazione studenti</i>						
insufficiente	0	0	0	0	0	0
scarso	0	0	0	0	0	0
sufficiente	1	0	0	0	0	0
buono	2	0	0	0	0	0
ottimo	11	0	0	0	0	0
somma dei votanti	14	0	0	0	0	0
	media	media	media	media	media	media
	9,43	0,00	0,00	0,00	0,00	0,00
<i>valutazione genitori</i>	MADRELINGUA INGLESE (esperto)					
insufficiente	0	0	1	0	1	0
scarso	0	1	0	0	1	1
sufficiente	2	2	8	3	1	2
buono	4	9	11	6	10	14
ottimo	8	5	2	5	10	7
somma dei votanti	14	17	22	14	23	24
	media	media	media	media	media	media
	8,86	8,12	7,18	8,29	8,35	8,25
<i>valutazione studenti</i>						
insufficiente	0	1	3	8	2	3
scarso	0	0	3	6	5	5
sufficiente	2	8	8	1	10	5
buono	8	15	9	3	3	6
ottimo	4	2	0	1	0	1
somma dei votanti	14	17	22	22	23	24
	media	media	media	media	media	media
	8,29	5,18	7,00	8,45	7,83	7,17
<i>valutazione genitori</i>	KET					
insufficiente	0	0	0	0	0	0
scarso	0	0	0	0	0	0
sufficiente	0	0	0	0	0	0
buono	0	0	0	0	7	0
ottimo	0	0	0	0	5	0
somma dei votanti	0	0	0	0	12	0
	media	media	media	media	media	media
	0,00	0,00	0,00	0,00	8,83	0,00

	I°A	I°B	II°A	II°B	III°A	III°B
<i>valutazione studenti</i>						
insufficiente	0	0	0	0	0	0
scarso	0	0	0	0	0	0
sufficiente	0	0	0	0	2	0
buono	0	0	0	0	3	0
ottimo	0	0	0	0	4	0
somma dei votanti	0	0	0	0	9	0
	media	media	media	media	media	media
	0,00	0,00	0,00	0,00	8,44	0,00

	MADRELINGUA SPAGNOLO (esperto)					
<i>valutazione genitori</i>						
insufficiente	0	0	0	0	0	0
scarso	0	0	2	0	3	1
sufficiente	2	0	8	1	1	5
buono	4	11	10	12	10	12
ottimo	8	6	2	6	9	6
somma dei votanti	14	17	22	19	23	24
	media	media	media	media	media	media
	7,86	7,11	6,45	6,45	6,00	6,92

<i>valutazione studenti</i>						
insufficiente	0	2	1	0	3	1
scarso	0	1	2	6	5	3
sufficiente	3	5	10	6	9	9
buono	9	5	9	9	1	6
ottimo	2	5	0	1	5	5
somma dei votanti	14	18	22	22	23	24
	media	media	media	media	media	media
	7,86	7,11	6,45	6,45	6,00	6,92

	SPORTELLO PSICOPEDAGOGICO					
<i>valutazione genitori</i>						
insufficiente	0	0	0	0	0	0
scarso	0	0	0	0	0	0
sufficiente	0	2	2	3	1	8
buono	0	6	6	6	5	9
ottimo	1	6	1	5	5	7
somma dei votanti	1	14	9	14	11	24
	media	media	media	media	media	media
	10,00	8,57	7,78	8,29	8,73	7,92

<i>valutazione studenti</i>						
insufficiente	0	0	1	0	0	3
scarso	0	0	0	1	0	4
sufficiente	0	3	0	1	0	6
buono	1	5	2	3	1	4
ottimo	0	3	1	2	1	6
somma dei votanti	1	11	4	7	2	23
	media	media	media	media	media	media
	8,00	8,00	7,00	7,71	9,00	6,52

	I°A	I°B	II°A	II°B	III°A	III°B
<i>valutazione genitori</i>	Lab. RAP					
insufficiente	0	0	0	0	0	0
scarso	0	0	0	0	0	0
sufficiente	0	0	3	0	0	0
buono	0	0	10	0	0	0
ottimo	0	0	9	0	0	0
somma dei votanti	0	0	22	0	0	0
	media	media	media	media	media	media
	0,00	0,00	8,55	0,00	0,00	0,00
<i>valutazione studenti</i>						
insufficiente	0	0	0	0	0	0
scarso	0	0	0	0	0	0
sufficiente	0	0	1	0	0	0
buono	0	0	5	0	0	0
ottimo	0	0	6	0	0	0
somma dei votanti	0	0	12	0	0	0
	media	media	media	media	media	media
	0,00	0,00	8,83	0,00	0,00	0,00
<i>valutazione genitori</i>	AFFETTIVITA'					
insufficiente	0	0	0	0	0	0
scarso	0	0	0	0	0	1
sufficiente	0	0	0	0	2	1
buono	0	0	0	0	10	9
ottimo	0	0	0	0	11	13
somma dei votanti	0	0	0	0	23	24
	media	media	media	media	media	media
	0,00	0,00	0,00	0,00	8,78	8,83
<i>valutazione studenti</i>						
insufficiente	0	0	0	0	0	0
scarso	0	0	0	0	0	0
sufficiente	0	0	0	0	2	3
buono	0	0	0	0	16	8
ottimo	0	0	0	0	5	13
somma dei votanti	0	0	0	0	23	24
	media	media	media	media	media	media
	0,00	0,00	0,00	0,00	8,26	8,83
<i>valutazione genitori</i>	Lab. VIDEO					
insufficiente	0	0	0	0	1	0
scarso	0	0	0	0	0	0
sufficiente	0	0	0	0	1	0
buono	0	0	0	0	10	0
ottimo	0	0	0	0	11	0
somma dei votanti	0	0	0	0	23	0
	media	media	media	media	media	media
	0,00	0,00	0,00	0,00	8,61	0,00

	I°A	I°B	II°A	II°B	III°A	III°B
<i>valutazione studenti</i>						
insufficiente	0	0	0	0	0	0
scarso	0	0	0	0	0	0
sufficiente	0	0	0	0	4	0
buono	0	0	0	0	12	0
ottimo	0	0	0	0	7	0
somma dei votanti	0	0	0	0	23	0
	media	media	media	media	media	media
	0,00	0,00	0,00	0,00	8,26	0,00
<i>valutazione genitori</i>						
DELE						
insufficiente	0	0	0	0	0	0
scarso	0	0	0	0	0	0
sufficiente	0	0	0	0	0	0
buono	0	0	0	0	1	0
ottimo	0	0	0	0	3	0
somma dei votanti	0	0	0	0	4	0
	media	media	media	media	media	media
	0,00	0,00	0,00	0,00	9,50	0,00
<i>valutazione studenti</i>						
insufficiente	0	0	0	0	0	0
scarso	0	0	0	0	0	0
sufficiente	0	0	0	0	0	0
buono	0	0	0	0	2	0
ottimo	0	0	0	0	2	0
somma dei votanti	0	0	0	0	4	0
	media	media	media	media	media	media
	0,00	0,00	0,00	0,00	9,00	0,00